



GOBIERNO DE LA
CIUDAD DE MÉXICO

Gobierno de la Ciudad de México

Claudia Sheinbaum mantiene aprobación; preocupa inseguridad

● **Obtiene la jefa
de Gobierno una
calificación de 6.8
a su gestión**

JESÚS CAUDILLO

—metropoli@eluniversal.com.mx

La jefa de Gobierno de la Ciudad de México, Claudia Sheinbaum, obtuvo una calificación de 6.8 a su labor por parte de los capitalinos, además de que 54% aprobaron su gestión.

De acuerdo con una encuesta llevada a cabo por EL UNIVERSAL, la gobernante registra apenas una ligera caída en tales evaluaciones en relación con diciembre del año pasado.

No obstante, la opinión mayoritaria es que tres meses de gobierno

es poco tiempo para evaluar su gestión y que debería esperarse al primer año para hacerlo.

El tema que más preocupa a los habitantes de la capital es la delincuencia, con 72%, mientras que 73% consideraron que el combate a la inseguridad es el mayor rezago que registra la actual administración.

Al preguntarles a los ciudadanos cuál es el mayor logro de la mandataria capitalina, cuatro de cada 10 personas dijeron que ninguno, mientras que 7% consideraron los servicios públicos y 6.7% el fomento a la cultura.

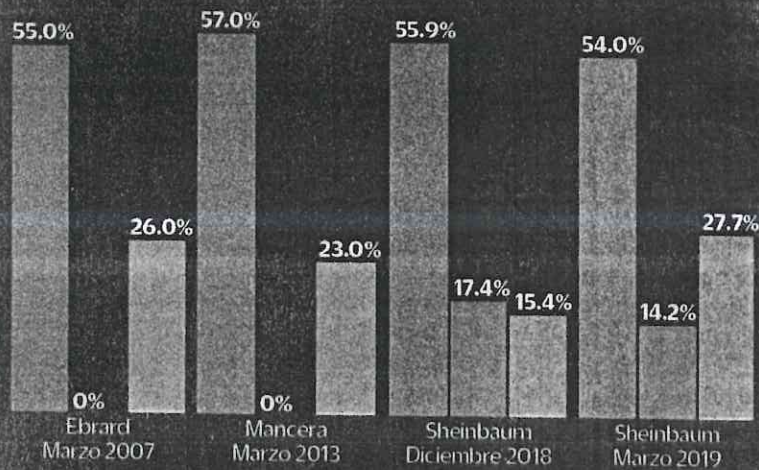
Los aspectos mejor valorados por los habitantes de la Ciudad de México son el acceso a internet, con 46% de aprobación, así como el acceso a la salud y la educación, con 41% en ambos casos.

METRÓPOLI A22

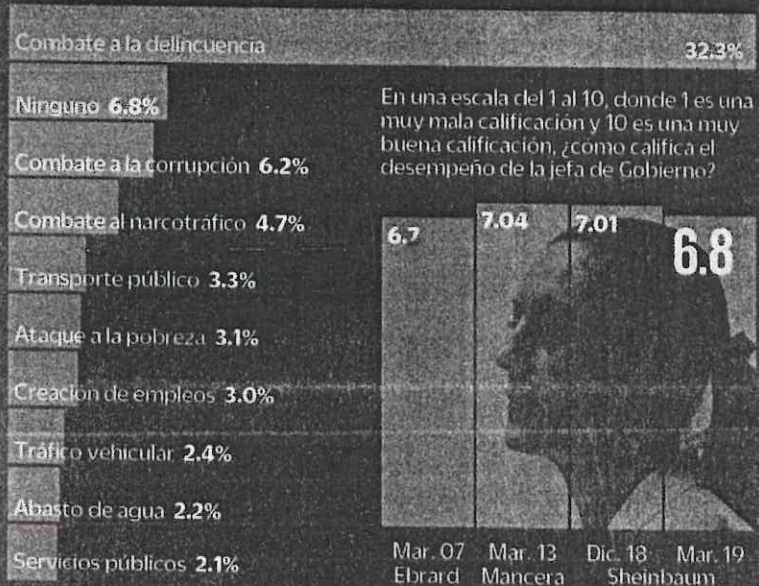
Avalan su trabajo

En general, ¿usted aprueba o desaprueba la forma como Claudia Sheinbaum desempeña el puesto de jefa de Gobierno?

■ Aprueba totalmente/Algo ■ Ni aprueba ni desaprueba ■ Desaprueba totalmente/Algo



Durante estos tres meses de gestión, ¿cuál cree usted que es el mayor error del gobierno de Sheinbaum?



En una escala del 1 al 10, donde 1 es una muy mala calificación y 10 es una muy buena calificación, ¿cómo califica el desempeño de la jefa de Gobierno?



NOTA: Se muestran únicamente las 10 respuestas con más menciones. Encuesta de EL UNIVERSAL realizada en 1,000 viviendas.

Aprueban a Sheinbaum, pero reclaman inseguridad: encuesta

- 54% de los capitalinos avala su trabajo
- Sólo 45% opina que cumplirá sus promesas

JESÚS CAUDILLO

—metropoli@eluniversal.com.mx

A pesar de que 54% de la ciudadanía aprueba el trabajo de la jefa de Gobierno de la Ciudad, Claudia Sheinbaum, el principal reto para las autoridades locales es la inseguridad, de acuerdo con la encuesta realizada por EL UNIVERSAL en la capital.

Esta cifra es similar a la que obtuvo en diciembre pasado, cuando se ubicó en 55.9%. Además, está dentro de los márgenes que obtuvieron en su momento Miguel Ángel Mancera y Marcelo Ebrard a tres meses de empezar sus respectivos gobiernos.

En cuanto a la calificación que le otorgan los ciudadanos, Sheinbaum Pardo obtuvo 6.8 puntos, evaluación ligeramente menor que la de 7.01 de diciembre pasado.

No obstante, la opinión mayoritaria es que en los primeros tres meses de su gestión es poco el progreso en la solución de los problemas públicos que enfrentan los ciudadanos.

Donde se percibe mayor rezago es en el combate a la delincuencia, 73% de los capitalinos indica que se ha avanzado poco o nada en la materia; 71% opina lo mismo en cuanto al combate al narcotráfico y 65%, sobre las marchas y plantones.

Ante la pregunta de cuál consideran que es el principal problema en la Ciudad de México, 72.7% de los entrevistados refiere que la inseguridad; en segundo sitio se menciona la corrupción, con 7.4%, seguido del desempleo, con 3.3%.

Al comparar la gestión del presidente Andrés Manuel López Obrador, con la de Claudia Sheinbaum, 53.8% considera que el Ejecutivo federal tiene un mejor desempeño; sólo 9.7% optó por ella. Además, 49.8% de los encuestados valoran que la morenista ha demostrado capacidad para resolver los problemas de la Ciudad.

Sobre cuál considera el ciudadano que es el mayor, cuatro de cada 10 entrevistados dice que ninguno; 7%, servicios públicos; 6.7%, fomento a la cultura; 6.4%, combate a la corrupción, y 6%, transporte público.

Cuando se cuestiona sobre el mayor error de la administración de la exdelegada de Tlalpan 32.3% señala el combate a la delincuencia; el 6.8%, ninguno; 6.2%, combate a la corrupción, y 4.7%, ataque al narcotráfico.

Los aspectos mejor valorados por la ciudadanía son el acceso a internet, donde (46%), a la salud y a la educación, con 41% en ambos casos. En contraste, en los temas que el gobierno tiene peor percepción son el combate al narcotráfico, pues 65% la desapruueba, las marchas y plantones, así como el enfrentamiento a la delincuencia, con 60% y 65% de percepciones negativas, respectivamente.

La expectativa sobre la gestión de Sheinbaum también disminuyó. En diciembre 55% de los entrevistados dijeron que cumplirá sus promesas de campaña; en el más reciente ejercicio 45% asumieron la misma posición. En el mismo periodo se duplicaron los que dicen que no cumplirá.

Mientras que 49% de los ciudadanos expresó que la Ciudad mejorará con la morenista como jefa de Gobierno, cuando en diciembre era 62%; ello significa una caída de 13 puntos porcentuales en tres meses. Además, se incrementaron en siete puntos los que dicen que la Ciudad seguirá igual.

Sin embargo, 73% considera que tres meses no son suficientes para evaluar al actual Gobierno.

Sobre si la situación individual ha cambiado en los últimos tres meses, el grueso de la población no ha tenido un aumento en su ingreso familiar en ese periodo, de acuerdo con 82% de los que fueron encuestados.

El 74% de los capitalinos percibe la desigualdad que se vive en la Ciudad como alta o muy alta. Además, 55% considera que la desigualdad permanece en los mismos niveles que al inicio del actual gobierno.

La percepción sobre el problema de la inseguridad en la capital del país de más de la mitad de la ciudadanía, 59%, es que ha aumentado poco o mucho en los últimos tres meses, mientras que 26% opina que se mantiene igual y sólo 13% asegura que ha disminuido poco o mucho. ●

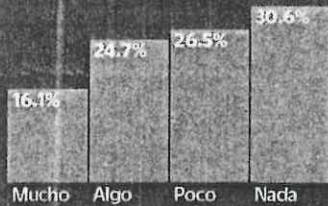
Bajan expectativas sobre actual gestión de la CDMX

¿Cuál diría usted que es el principal problema que enfrenta la Ciudad de México?



NOTA: Se muestran únicamente las respuestas con más menciones

¿Qué tanto está haciendo el gobierno de la Ciudad de México para resolver el problema que mencionó?

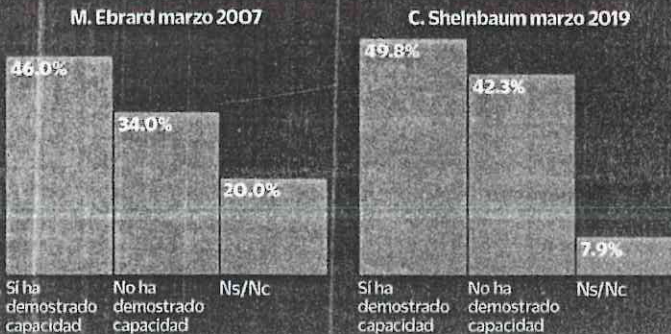


NOTA: El porcentaje restante corresponde a la respuesta No sabe/No contestó

Le voy a leer una lista de problemas que enfrenta la Ciudad. Me gustaría que me dijera para cada uno si piensa que en los primeros tres meses de gobierno de Claudia Sheinbaum ha avanzado en su solución

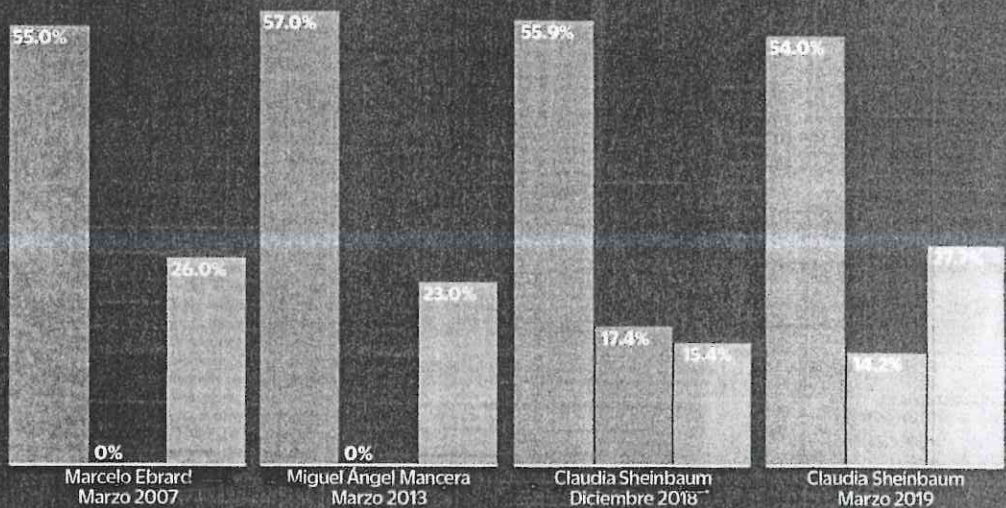
Problema	Mucho	Poco	Algo	Nada
Acceso a la cultura	15.7%	23.6%	22.5%	31.9%
Combate a la corrupción	32.5%	20.1%	15.4%	49.6%
Problema de la Educación	10.7%	26.6%	24.3%	34.4%
Transporte y movilidad	10.2%	27.6%	20.8%	39.7%
Servicios públicos	9.4%	30.2%	23.8%	34.6%
Marchas y plantones	8.5%	20.4%	16.1%	49.3%
Acceso a la salud	8.2%	32.2%	21.8%	32.0%
Combate a la Pobreza	7.6%	24.7%	18.2%	47.2%
Reconstrucción por los sismos	7.5%	23.7%	18.5%	42.2%
Problema del desempleo	6.8%	22.6%	20.8%	45.9%
Combate a la delincuencia	6.6%	19.5%	13.2%	60.0%
Combate al narcotráfico	5.6%	18.5%	14.0%	57.7%
Economía de la Ciudad	5.1%	26.4%	20.0%	46.8%

Para usted, ¿Claudia Sheinbaum ha demostrado capacidad para resolver los problemas de la ciudad?

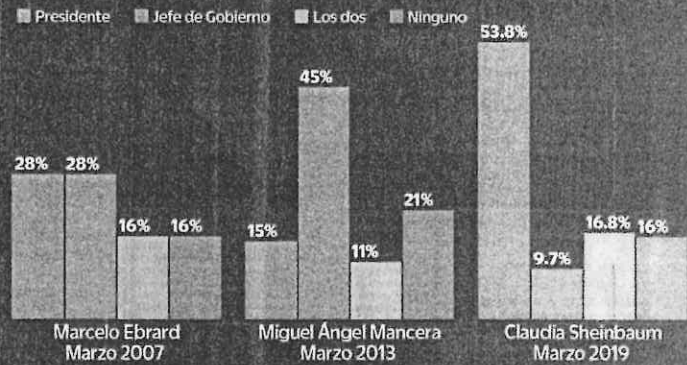


En general, ¿usted aprueba o desaprueba la forma como Claudia Sheinbaum desempeña el puesto de jefa de Gobierno?


■ Aprueba totalmente/Algo ■ Ni aprueba ni desaprueba ■ Desaprueba totalmente/Algo



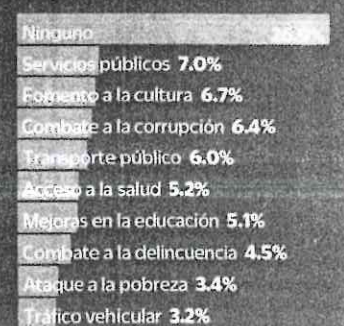
Comparando la forma en que ambos ejercen el puesto de Presidente de la República y de jefe/a de gobierno de la Ciudad de México, ¿quién tiene, en su opinión, un mejor desempeño?



En una escala del 1 al 10, donde 1 es una muy mala calificación y 10 es una muy buena calificación, ¿cómo califica el desempeño de la jefa de Gobierno?

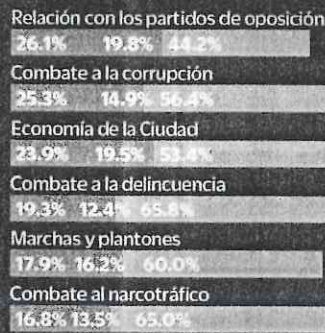


Durante estos tres meses de gestión, ¿cuál cree usted que es el mayor logro del gobierno de Sheinbaum?



¿Usted aprueba o desaprueba la forma en que la jefa de Gobierno está manejando los siguientes problemas de la Ciudad...?

■ Aprueba ■ No aprueba ni desaprueba ■ Desaprueba




En su opinión, ¿qué tanta ayuda recibe Sheinbaum para solucionar los problemas de la Ciudad, por parte de...?

■ Mucha ■ Poca ■ Nada




Durante estos tres meses de gestión, ¿cuál cree usted que es el mayor error del gobierno de Sheinbaum?



NOTA: Se muestran únicamente las 10 respuestas con más menciones

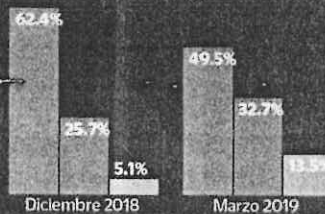
¿Cree usted que el gobierno de Claudia Sheinbaum cumplirá sus promesas de campaña?

■ Sí ■ No ■ Algunas



Con Claudia Sheinbaum como jefa de Gobierno, ¿cree que la Ciudad de México mejorará?

■ Mejorará ■ Seguirá igual ■ Empeorará




En los últimos tres meses (90 días), ¿usted ha tenido un aumento en su ingreso familiar?



Comparando con la situación que existía hace tres meses, ¿usted diría que la desigualdad hoy en la Ciudad de México es mayor o menor que al inicio del actual gobierno?

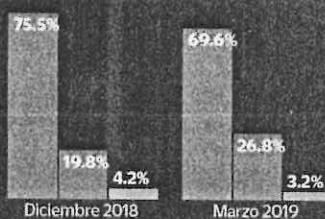


Por distintos motivos, no todas las personas en el país pueden acceder en condiciones de igualdad a los bienes y servicios, ni tienen las mismas oportunidades en la vida. En su opinión, ¿cómo describiría la desigualdad que se vive hoy en día en el país?

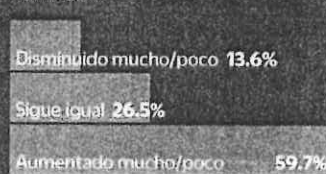


En su opinión, ¿estaría usted de acuerdo o en desacuerdo que la jefa de Gobierno de la Ciudad realice consultas ciudadanas para temas relevantes?

■ Estaría de acuerdo ■ Estaría en desacuerdo ■ Ni de acuerdo ni en desacuerdo



En comparación con la situación que existía hace tres meses, ¿cree que el problema de la inseguridad en el lugar en que usted vive ha aumentado o disminuido?




En la actualidad, si usted intentara hablar o comunicarse con... ¿cree que sus propuestas se tomarían en cuenta?



En su opinión, ¿tres meses de gobierno son suficientes para comenzar a evaluar al gobierno de la Ciudad de México?



En su opinión, ¿cuál es el tiempo adecuado para comenzar a exigir resultados al actual gobierno de la CDMX?



NOTA: Los % restantes corresponden a la respuesta No sabe/No contestó

METODOLOGÍA

Los resultados sólo son válidos para expresar las opiniones de la población objetivo en las fechas específicas del levantamiento de los datos. Población de estudio: Personas con credencial de elector residentes en la Ciudad de México. Fecha de levantamiento: 15 al 19 de marzo de 2019. Tamaño de muestra: 1,000 ciudadanos (entrevista efectiva), encuestas cara a cara. Nivel de confianza: 95%. Margen de error estadístico: +/- 2.9%. Además pueden existir errores no muestrales no considerados en la estimación anterior. Método de muestreo: Polietápico por conglomerados. Se seleccionaron sistemáticamente 120 puntos de levantamiento, para realizar 10 entrevistas en cada uno. Para seleccionar los puntos de inicio, se utilizó como marco muestral el listado de secciones electorales en que está dividida la Ciudad de México, proporcionado por el INE. Tomando la dirección ubicación de la casilla electoral de cada sección incluida en la muestra se ubicó la siguiente manzana o área de casas hacia la derecha. Se continuó a la derecha con salto de cinco casas. En la vivienda se entrevistó a quien permitiera cumplir con las cuotas de edad y género. Encuesta patrocinada por EL UNIVERSAL Cía. P. Mal. S.A. de C.V. Realización: EL UNIVERSAL Cía. P. Mal. S.A. de C.V.

