



Concepto	2024	2023	NOTA
INGRESOS Y OTROS BENEFICIOS			
<i>Ingresos de Gestión</i>	<u>5,745,591,852</u>	<u>5,528,629,806</u>	
Impuestos	0	0	
Cuotas y Aportaciones de Seguridad Social	0	0	
Contribuciones de Mejoras	0	0	
Derechos	0	0	
Productos	0	0	
Aprovechamientos	0	0	
Ingresos por Venta de Bienes y Prestación de Servicios	5,745,591,852	5,528,629,806	16
<i>Participaciones, Aportaciones, Convenios, Incentivos Derivados de la Colaboración Fiscal, Fondos Distintos de Aportaciones, Transferencias, Asignaciones, Subsidios y Subvenciones, y Pensiones y Jubilaciones</i>	<u>12,667,223,986</u>	<u>13,506,106,554</u>	
Participaciones, Aportaciones, Convenios, Incentivos Derivados de la Colaboración Fiscal y Fondos Distintos de Aportaciones	0	0	
Transferencias, Asignaciones, Subsidios y Subvenciones, y Pensiones y Jubilaciones	12,667,223,986	13,506,106,554	17
<i>Otros Ingresos y Beneficios</i>	<u>746,091,661</u>	<u>450,964,483</u>	18
Ingresos Financieros	254,833,701	193,746,957	
Incremento por Variación de Inventarios	0	0	
Disminución del Exceso de Estimaciones por Pérdida o Deterioro u Obsolescencia	0	0	
Disminución del Exceso de Provisiones	0	0	
Otros Ingresos y Beneficios Varios	491,257,960	257,217,526	
Total de Ingresos y Otros Beneficios	<u>19,158,907,499</u>	<u>19,485,700,843</u>	
GASTOS Y OTRAS PÉRDIDAS			
<i>Gastos de Funcionamiento</i>	<u>(16,238,095,821)</u>	<u>(17,771,153,299)</u>	19
Servicios Personales	(6,671,667,457)	(7,374,937,355)	
Materiales y Suministros	(2,711,812,352)	(1,956,420,197)	
Servicios Generales	(6,854,616,012)	(8,439,795,747)	
<i>Transferencias, Asignaciones, Subsidios y Otras Ayudas</i>	<u>0</u>	<u>(19,013,946)</u>	
Transferencias Internas y Asignaciones al Sector Público	0	0	
Transferencias al Resto del Sector Público	0	0	
Subsidios y Subvenciones	0	0	
Ayudas Sociales	0	(19,013,946)	
Pensionamientos y Jubilaciones	0	0	
Transferencias a Fideicomisos, Mandatos y Contratos Análogos	0	0	
Transferencias a la Seguridad Social	0	0	
Donativos	0	0	
Transferencias al Exterior	0	0	
<i>Participaciones y Aportaciones</i>	<u>0</u>	<u>0</u>	
Participaciones	0	0	
Aportaciones	0	0	
Convenios	0	0	
<i>Intereses, Comisiones y Otros Gastos de la Deuda Pública</i>	<u>0</u>	<u>0</u>	
Intereses de la Deuda Pública	0	0	
Comisiones de la Deuda Pública	0	0	
Gastos de la Deuda Pública	0	0	
Costos por Coberturas	0	0	
Apoyos Financieros	0	0	
<i>Otros Gastos y Pérdidas Extraordinarias</i>	<u>(8,200,861,616)</u>	<u>(9,063,498,300)</u>	20
Estimaciones, Depreciaciones, Deterioros, Obsolescencia y Amortizaciones	(8,175,985,529)	(8,928,212,523)	
Provisiones	0	0	
Disminución de Inventarios	0	0	
Otros Gastos	(24,876,087)	(135,285,777)	
<i>Inversión Pública</i>	<u>(1,603,769,206)</u>	<u>(1,903,478,407)</u>	21
Inversión Pública no Capitalizable	(1,603,769,206)	(1,903,478,407)	
Total de Gastos y Otras Pérdidas	<u>(26,042,726,643)</u>	<u>(28,757,143,952)</u>	
Resultados del Ejercicio (Ahorro / Desahorro)	<u>(6,883,819,144)</u>	<u>(9,271,443,109)</u>	


Bajo protesta de decir verdad declaramos que los Estados Financieros y sus notas, son razonablemente correctos y son responsabilidad del S.T.C.


DIRECCIÓN DE FINANZAS
LIC. ALBERTO PÉREZ RIVERA
(En funciones a partir del 01 de noviembre de 2024)


ENCARGADO DE DESPACHO DE LA GERENCIA DE CONTABILIDAD
C.P. JULIO CÉSAR GARCÍA GARCÍA
(En funciones a partir del 04 de noviembre de 2024)

Elaboró


ENCARGADA DE DESPACHO DE LA SUBGERENCIA DE CONTABILIDAD
MTRA. DAISY VILLALOBOS GALVÁN
(En funciones a partir del 25 de septiembre de 2024)


ENCARGADA DE DESPACHO DE LA COORDINACIÓN DE REGISTRO
C.P. JUDITH-SOSA LIMÓN
(En funciones a partir del 07 de octubre de 2024)