


**SISTEMA DE TRANSPORTE COLECTIVO
ESTADO DE VARIACIONES AL ACTIVO FIJO
CIFRAS DEL 1° DE ENERO AL 31 DE DICIEMBRE DE 2023
(CIFRAS EN PESOS)**

CONCEPTO	PROPIEDADES							DEPRECIACIONES					VALOR NETO ACTUALIZADO	NOTA
	SALDO INICIAL	ALTAS	BAJAS	RECLASIFICACIONES	TRASPASOS	EFFECTO INFLACIONARIO DEL PERIODO	SALDO FINAL	SALDO INICIAL	INCREMENTOS	DISMINUCIONES	EFFECTO INFLACIONARIO DEL PERIODO	SALDO FINAL		
TERRENOS	2,768,107,988	97,955	0	0	0	129,020,068	2,897,226,011	0	0	0	0	0	2,897,226,011	
EDIFICIOS	340,946,913,004	44,157,540	4,444,680	0	535,024,586	15,676,333,083	357,197,983,533	183,643,436,437	232,432,134	4,327,244	11,969,750,523	195,841,291,850	161,356,691,683	
RESERVA BIENES SINIESTRADOS	12,477,839						12,477,839	12,477,839				12,477,839	0	
SUBTOTAL EDIFICIOS	340,959,390,843	44,157,540	4,444,680	0	535,024,586	15,676,333,083	357,210,461,372	183,655,914,276	232,432,134	4,327,244	11,969,750,523	195,853,769,689	161,356,691,683	
TALLERES	13,549,356,822	0	0	0	17,517,797	632,067,978	14,198,942,597	6,065,566,922	18,219,727	0	462,790,851	6,546,577,500	7,652,365,097	
TOTAL EDIFICIOS	354,508,747,665	44,157,540	4,444,680	0	552,542,383	16,308,401,061	371,409,403,969	189,721,481,198	250,651,861	4,327,244	12,432,541,374	202,400,347,189	169,009,056,780	
TUNELES Y VIAS	402,495,743,461	0	0	0	512,529,330	18,775,881,158	421,784,153,949	269,124,683,448	267,269,067	0	15,444,860,264	284,836,812,779	136,947,341,170	
OBRAS EN PROCESO	1,130,595,126	748,149,862	0	0	(1,065,071,713)	381,873	814,055,148	0	0	0	0	0	814,055,148	
TOTAL BIENES INMUEBLES	760,903,194,240	792,405,357	4,444,680	0	0	35,213,684,160	796,904,839,077	458,846,164,646	517,920,928	4,327,244	27,877,401,638	487,237,159,968	309,667,679,109	26b
MOBILIARIO Y EQUIPO DE OFICINA	577,149,553	929,264	3,936,848	0	0	19,183,061	593,325,030	503,978,662	16,375,041	3,921,492	19,601,525	536,033,736	57,291,294	
RESERVA DE BIENES OBSOLETOS	0	0	0	0	0	0	0	0	0	0	0	0	0	
SUBTOTAL MOBILIARIO Y EQUIPO	577,149,553	929,264	3,936,848	0	0	19,183,061	593,325,030	503,978,662	16,375,041	3,921,492	19,601,525	536,033,736	57,291,294	
EQUIPO ELECTRICO	95,598,498,371	0	0	0	0	4,454,708,524	100,053,206,895	50,985,043,954	530,293,789	0	2,927,681,753	54,443,019,496	45,610,187,399	
EQUIPO AUTOMOTRIZ	364,540,292	0	10,005,205	0	0	6,188,539	360,723,626	359,500,584	0	10,106,205	6,471,182	355,865,561	4,858,065	
RESERVA DE BIENES OBSOLETOS														
SUBTOTAL EQUIPO DE TRANSPORTE	95,963,038,663	0	10,005,205	0	0	4,460,897,063	100,413,930,521	51,344,544,538	530,293,789	10,106,205	2,934,152,935	54,798,885,057	45,615,045,464	
MAQUINARIA Y EQUIPO	8,743,340,649	1,288,437,980	3,327,252	0	0	234,945,524	10,263,396,901	4,634,142,896	169,315,198	3,260,905	252,608,809	5,052,805,998	5,210,590,903	
RESERVA DE BIENES OBSOLETOS	0	0	0	0	0	0	0	0	0	0	0	0	0	
SUBTOTAL MAQUINARIA Y EQUIPO	8,743,340,649	1,288,437,980	3,327,252	0	0	234,945,524	10,263,396,901	4,634,142,896	169,315,198	3,260,905	252,608,809	5,052,805,998	5,210,590,903	
TOTAL BIENES MUEBLES	105,283,528,865	1,289,367,244	17,269,305	0	0	4,715,025,648	111,270,652,452	56,482,666,095	715,984,028	17,288,602	3,206,363,269	60,387,724,791	50,882,927,661	26a
LICENCIAS INFORMATICAS	41,606,816	0	0	0	0	1,939,250	43,546,066	16,280,178	1,445,704	0	1,439,526	19,165,408	24,380,658	

L



**SISTEMA DE TRANSPORTE COLECTIVO
ESTADO DE VARIACIONES AL ACTIVO FIJO
CIFRAS DEL 1° DE ENERO AL 31 DE DICIEMBRE DE 2023
(CIFRAS EN PESOS)**

CONCEPTO	PROPIEDADES							DEPRECIACIONES					VALOR NETO ACTUALIZADO	NOTA
	SALDO INICIAL	ALTAS	BAJAS	RECLASIFICACIONES	TRASPASOS	EFFECTO INFLACIONARIO DEL PERIODO	SALDO FINAL	SALDO INICIAL	INCREMENTOS	DISMINUCIONES	EFFECTO INFLACIONARIO DEL PERIODO	SALDO FINAL		
TOTAL BIENES INTANGIBLES	41,606,816	0	0	0	0	1,939,250	43,546,066	16,280,178	1,445,704	0	1,439,526	19,165,408	24,380,658	26c
TOTAL DE ACTIVOS FIJOS	866,228,329,921	2,081,772,601	21,713,985	0	0	39,930,649,058	908,219,037,595	515,345,110,919	1,235,350,660	21,615,846	31,085,204,433	547,644,050,167	360,574,987,427	
ANTICIPO A PROVEEDORES POR ADQUISICIÓN DE BIENES Y PRESTACIÓN DE SERVICIOS A CORTO PLAZO		0												
	275,707,038	86,709,181	29,888,731	0	0	0	332,527,488						332,527,488	
TOTAL ANTICIPOS	275,707,038	86,709,181	29,888,731	0	0	0	332,527,488						332,527,488	

Bajo protesta de decir verdad declaramos que los Estados Financieros y sus notas son razonablemente correctos y son responsabilidad del S.T.C.




DIRECCIÓN GENERAL
ING. GUILLERMO CALDERÓN AGUILERA



DIRECCIÓN DE FINANZAS
MTR. RICARDO LARGO GONZÁLEZ
(EN FUNCIONES A PARTIR DEL 01 DE JUNIO DE 2023)



ENCARGADA DE DESPACHO DE LA SUBGERENCIA DE CONTABILIDAD
C.P. CLAUDIA JUÁREZ GARCÍA
(EN FUNCIONES A PARTIR DEL 29 DE ENERO DE 2024)

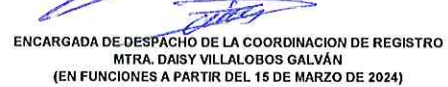


SUBDIRECCIÓN GENERAL DE ADMINISTRACIÓN Y FINANZAS
MTRA. YESICA LUNA ESPINO
(EN FUNCIONES A PARTIR DEL 01 DE FEBRERO DE 2023)



GERENCIA DE CONTABILIDAD
MTR. JOSÉ LUIS MARTÍNEZ BADILO
(EN FUNCIONES A PARTIR DEL 16 DE OCTUBRE DE 2023)

Elaboró



ENCARGADA DE DESPACHO DE LA COORDINACIÓN DE REGISTRO
MTRA. DAISY VILLALOBOS GALVÁN
(EN FUNCIONES A PARTIR DEL 15 DE MARZO DE 2024)