


Concepto	2023	2022	Nota
<b>Flujos de Efectivo de las Actividades de Operación</b>			
<b>Origen</b>	<b>19,485,700,843</b>	<b>16,643,264,395</b>	
Impuestos	0	0	
Cuotas y Aportaciones de Seguridad Social	0	0	
Contribuciones de Mejoras	0	0	
Derechos	0	0	
Productos	0	0	
Aprovechamientos	0	0	
Ingresos por Venta de Bienes y Prestación de Servicios	5,528,629,806	5,107,979,287	
Participaciones, Aportaciones, Convenios, Incentivos Derivados de la Colaboración Fiscal y Fondos Distintos de Aportaciones	0	0	
Transferencias, Asignaciones, Subsidios y Subvenciones, y Pensiones y Jubilaciones	13,506,106,554	9,670,836,168	
Otros Orígenes de Operación	450,964,483	1,864,448,940	
<b>Aplicación</b>	<b>17,925,453,022</b>	<b>14,258,615,363</b>	
Servicios Personales	7,374,937,355	6,246,068,871	
Materiales y Suministros	1,956,420,197	1,580,792,129	
Servicios Generales	8,439,795,747	5,755,131,278	
Transferencias Internas y Asignaciones al Sector Público	0	0	
Transferencias al Resto del Sector Público	0	0	
Subsidios y Subvenciones	0	0	
Ayudas Sociales	19,013,946	21,330,371	
Pensionas y Jubilaciones	0	0	
Transferencias a Fideicomisos, Mandatos y Contratos Análogos	0	0	
Transferencias a la Seguridad Social	0	0	
Donativos	0	0	
Transferencias al Exterior	0	0	
Participaciones	0	0	
Aportaciones	0	0	
Convenios	0	0	
Otras Aplicaciones de Operación	135,285,777	655,292,714	
<b>Flujos Netos de Efectivo por Actividades de Operación</b>	<b>1,560,247,821</b>	<b>2,384,649,032</b>	
<b>Flujos de Efectivo de las Actividades de Inversión</b>			
<b>Origen</b>	<b>37,930,308,152</b>	<b>67,287,028,628</b>	
Bienes Inmuebles, Infraestructura y Construcciones en Proceso	32,298,939,248	48,351,200,402	
Bienes Muebles	0	0	
Otros Orígenes de Inversión	5,631,368,904	18,935,828,226	
<b>Aplicación</b>	<b>32,719,264,565</b>	<b>64,064,177,283</b>	
Bienes Inmuebles, Infraestructura y Construcciones en Proceso	36,001,644,837	61,574,466,618	
Bienes Muebles	5,987,123,587	9,696,888,026	
Otras Aplicaciones de Inversión	(9,269,503,859)	(7,207,177,361)	
<b>Flujos Netos de Efectivo por Actividades de Inversión</b>	<b>5,211,043,587</b>	<b>3,222,851,345</b>	
<b>Flujo de Efectivo de las Actividades de Financiamiento</b>			
<b>Origen</b>	<b>4,354,283,133</b>	<b>6,198,616,643</b>	
Endeudamiento Neto	0	0	
Interno	0	0	
Externo	0	0	
Otros Orígenes de Financiamiento	4,354,283,133	6,198,616,643	
<b>Aplicación</b>	<b>11,278,060,969</b>	<b>8,850,060,596</b>	
Servicios de la Deuda	0	0	
Interno	0	0	
Externo	0	0	
Otras Aplicaciones de Financiamiento	11,278,060,969	8,850,060,596	
<b>Flujos Netos de Efectivo por Actividades de Financiamiento</b>	<b>(6,923,777,836)</b>	<b>(2,651,443,953)</b>	
<b>Incremento/Disminución Neta en el Efectivo y Equivalentes al Efectivo</b>	<b>(152,486,429)</b>	<b>2,956,056,422</b>	
<b>Efectivo y Equivalentes al Efectivo al Inicio del Ejercicio</b>	<b>3,655,268,924</b>	<b>699,212,502</b>	
<b>Efectivo y Equivalentes al Efectivo al Final del Ejercicio</b>	<b>3,502,782,495</b>	<b>3,655,268,924</b>	


Bajo protesta de decir verdad declaramos que los Estados Financieros y sus notas, son razonablemente correctos y son responsabilidad del S.T.C.




DIRECCIÓN GENERAL  
 ING. GUILLERMO CALDERÓN AGUILERA



DIRECCIÓN DE FINANZAS  
 MTR. RICARDO LARGO GONZÁLEZ  
 (EN FUNCIONES A PARTIR DEL 01 DE JUNIO DE 2023)



ENCARGADA DE DESPACHO DE LA SUBGERENCIA DE CONTABILIDAD  
 C.P. CLAUDIA JUÁREZ GARCÍA  
 (EN FUNCIONES A PARTIR DEL 29 DE ENERO DE 2024)



SUBDIRECCIÓN GENERAL DE ADMINISTRACIÓN Y FINANZAS  
 MTRA. YESICA LUNA ESPINO  
 (EN FUNCIONES A PARTIR DEL 01 DE FEBRERO DE 2023)



GERENCIA DE CONTABILIDAD  
 MTR. JOSÉ LUIS MARTÍNEZ-BADILLO  
 (EN FUNCIONES A PARTIR DEL 16 DE OCTUBRE DE 2023)

Elaboró



ENCARGADA DE DESPACHO DE LA COORDINACIÓN DE REGISTRO  
 MTRA. DAISY VILLALOBOS GALVÁN  
 (EN FUNCIONES A PARTIR DEL 15 DE MARZO DE 2024)