



ACTIVO	2017	2016	NOTA	PASIVO	2017	2016	NOTA
Activo Circulante				Pasivo Circulante			
Efectivo y Equivalentes	2,882,010,653	2,358,627,541	5	Cuentas por Pagar a Corto Plazo	4,271,824,818	2,601,398,950	13
Efectivo	45,563,857	34,580,455		Servicios Personales por Pagar a Corto Plazo	7,392,536	4,138,889	
Bancos/Tesorería	0	0		Proveedores por Pagar a Corto Plazo	60,613,239	679,368,540	
Bancos/Dependencias y Otros	775,701,050	174,774,646		Contratistas por Obras Públicas por Pagar a Corto Plazo	7,606,055	4,388,161	
Inversiones Temporales (Hasta 3 meses)	0	500,614,242		Participaciones y Aportaciones por Pagar a Corto Plazo	0	0	
Fondos con Afectación Específica	2,039,136,161	1,626,132,376		Transferencias Otorgadas por Pagar a Corto Plazo	0	0	
Depósitos de Fondos de Terceros en Garantía y/o Administración	0	0		Intereses, Comisiones y Otros Gastos de la Deuda Pública por Pagar a Corto Plazo	0	0	
Otros Efectivos y Equivalentes	21,609,585	22,525,822		Retenciones y Contribuciones por Pagar a Corto Plazo	334,810,798	295,070,048	13a
				Devoluciones de la Ley de Ingresos por Pagar a Corto Plazo	0	0	
Derechos a Recibir Efectivo o Equivalentes	197,462,395	544,178,942	6	Otras Cuentas por Pagar a Corto Plazo	3,861,402,190	1,618,433,312	13a
Inversiones Financieras de Corto Plazo	0	0		Documentos por Pagar a Corto Plazo	45,082	45,082	
Cuentas por Cobrar a Corto Plazo	84,465,636	84,590,422		Documentos Comerciales por Pagar a Corto Plazo	0	0	
Deudores Diversos por Cobrar a Corto Plazo	104,666,767	459,588,520		Documentos con Contratistas por Obras Públicas por Pagar a Corto Plazo	0	0	
Ingresos por Recuperar a Corto Plazo	0	0		Otros Documentos por Pagar a Corto Plazo	45,082	45,082	
Deudores por Anticipados de la Tesorería a Corto Plazo	0	0		Porción a Corto Plazo de la Deuda Pública a Largo Plazo	0	0	
Préstamos Otorgados a Corto Plazo	0	0		Porción a Corto Plazo de la Deuda Pública	0	0	
Otros Derechos a Recibir Efectivo o Equivalentes a Corto Plazo	8,309,992	0		Porción a Corto Plazo de Arrendamiento Financiero	0	0	
				Títulos y Valores a Corto Plazo			
Derechos a Recibir Bienes o Servicios	2,416,979,778	3,276,737,857	7	Pasivo Diferidos a Corto Plazo	1,157,885	38,917	
Anticipo a Proveedores por Adquisición de Bienes y Prestación de Servicios a Corto Plazo	1,137,788,017	1,974,910,574		Ingresos Cobrados por Adelantado a Corto Plazo	1,157,885	38,917	
Anticipo a Proveedores por Adquisición de Bienes Inmuebles y Muebles a Corto Plazo	1,260,630,372	1,283,245,921		Intereses Cobrados por Adelantado a Corto Plazo	0	0	
Anticipo a Proveedores por Adquisición de Bienes Intangibles a Corto Plazo	0	0		Otros Pasivos Diferidos a Corto Plazo	0	0	
Anticipo a Contratistas por Obras Públicas a Corto Plazo	18,561,389	18,581,362		Fondos y Bienes de Terceros en Garantía y/o Administración a Corto Plazo	194,685	194,685	
Otros Derechos a Recibir Bienes o Servicios a Corto Plazo	0	0		Fondos en Garantía a Corto Plazo	194,685	194,685	
Inventarios	0	0		Fondos en Administración a Corto Plazo	0	0	
Bienes en Tránsito	0	0		Fondos Contingentes a Corto Plazo	0	0	
Almacenes	2,551,266,403	2,438,148,805	8	Provisiones a Corto Plazo	198,223,982	1,370,859,996	14a
Estimación por Pérdida o Deterioro de Activos Circulantes	(79,658,121)	(80,089,599)	8	Provisión para Demandas y Juicios a Corto Plazo	0	0	
Estimaciones para Cuentas Incobrables por Derechos a Recibir Efectivo o Equivalentes	0	0		Provisión para Contingencias a Corto Plazo	0	0	
Estimación por Deterioro de Inventarios	(79,658,121)	(80,089,599)		Otras Provisiones a Corto Plazo	198,223,982	1,370,859,996	
Otros Activos Circulantes	0	0		Otros Pasivos a Corto Plazo	9,860,649	16,552,111	15
Valores en Garantía	0	0		Ingresos por Clasificar	9,171,050	15,870,204	
Bienes en Garantía (excluye depósitos de fondos)	0	0		Recaudación por Participar	0	0	
Bienes Derivados de Embargos, Decomisos, Aseguramientos y Dación en Pago	0	0		Otros Pasivos Circulantes	689,599	681,907	
Adquisición con Fondos de Terceros	0	0		Total de Pasivos Circulantes	4,481,307,101	3,989,089,741	
Total de Activos Circulantes	7,968,061,108	8,537,603,546		Pasivo No Circulante			
				Cuentas por Pagar a Largo Plazo	1,221,625	1,221,625	
				Documentos por Pagar a Largo Plazo	0	0	


ACTIVO	2017	2016	NOTA	PASIVO	2017	2016	NOTA
Activo No Circulante				Deuda Pública a Largo Plazo	0	0	
Inversiones Financieras a Largo Plazo	4,002,379,306	2,219,765,570	9	Pasivos Diferidos a Largo Plazo	0	0	
Derechos a Recibir Efectivo o Equivalentes a Largo Plazo	287,411,646	312,128,363	10	Fondos y Bienes de Terceros en Garantía y/o en Admón. a Largo Plazo	0	0	
Bienes Inmuebles, Infraestructura y Construcciones en Proceso	572,073,736,664	535,128,088,242	11a	Provisiones a Largo Plazo	1,201,413,175	1,259,280,808	14b
Bienes Muebles	80,439,066,396	75,281,004,154	11b				
Activos Intangibles	31,040,363	21,739,406	12	Total de Pasivos No Circulantes	1,202,634,800	1,260,502,433	
Depreciación, Deterioro y Amortización Acumulada de Bienes	(370,390,156,080)	(334,046,209,777)	7	Total de Pasivo	5,683,941,901	5,249,592,174	
Activos Diferidos	4,292,184	10,621,315	10	HACIENDA PÚBLICA / PATRIMONIO			
Estimación por Pérdida o Deterioro de Activos no Circulantes	(287,411,646)	(282,327,565)		Hacienda Pública/Patrimonio Contribuido	41,000,519,899	39,497,038,115	
Otros Activos No Circulantes	0	0		Aportaciones	41,000,519,899	39,497,038,115	
Total de Activos No Circulantes	286,160,368,833	278,644,809,708		Donaciones de Capital	0	0	
				Actualizaciones de la Hacienda Pública / Patrimonio	0	0	
				Hacienda Pública/Patrimonio Generado	247,443,958,141	242,435,782,965	
				Resultado del Ejercicio Ahorro/ Desahorro	(6,175,948,727)	(5,223,541,488)	
				Resultado de Ejercicios Anteriores	(97,172,207,952)	(91,948,666,465)	
				Revalúos	348,797,924,696	337,613,800,794	
				Reservas	0	0	
				Rectificaciones de Resultados de Ejercicios Anteriores	1,994,190,124	1,994,190,124	
				Exceso o Insuficiencia en la Actualización de la Hacienda Pública/Patrimonio	0	0	
				Resultado por Posición Monetaria	0	0	
				Resultado por Tenencia de Activos no Monetarios	0	0	
				Total Hacienda Pública/Patrimonio	288,444,478,040	281,932,821,080	
Total del Activo	294,128,419,941	287,182,413,254		Total del Pasivo y Hacienda Pública/Patrimonio	294,128,419,941	287,182,413,254	


CUENTAS DE ORDEN
2017 2016 Nota
53,424,475,130 67,952,310,220 17

Bajo protesta de decir verdad declaramos que los Estados Financieros y sus notas, son razonablemente correctos y son responsabilidad del S.T.C.


DIRECTOR GENERAL
ING. JORGE JAVIER JIMÉNEZ ALCARAZ
(EN FUNCIONES A PARTIR DEL 28 DE MARZO DE 2018)


DIRECTOR DE FINANZAS
LIC. MIGUEL A. DEL ROSAL GARCÍA


SUBDIRECTOR GENERAL DE ADMINISTRACIÓN Y FINANZAS
LIC. ROBERTO AZBELL ARELLANO


GERENTE DE CONTABILIDAD
ADRIANA GODÍNEZ MENDOZA