


ACTIVO	Concepto	2023	2022	NOTA	PASIVO	Concepto	2023	2022	NOTA
<b>Activo Circulante</b>					<b>Pasivo Circulante</b>				
<b>Efectivo y Equivalentes</b>		<b>479,740,914</b>	<b>2,201,661,201</b>	<b>22</b>	<b>Cuentas por Pagar a Corto Plazo</b>		<b>1,846,529,958</b>	<b>1,275,822,539</b>	<b>29</b>
Efectivo		23,107,605	18,516,264		Servicios Personales por Pagar a Corto Plazo		24,185,081	22,969,122	
Bancos/Tesorería		0	0		Proveedores por Pagar a Corto Plazo		463,515,141	477,728,784	
Bancos/Dependencias y Otros		326,741,675	225,569,108		Contratistas por Obras Públicas por Pagar a Corto Plazo		4,780,309	6,527,950	
Inversiones Temporales (Hasta 3 meses)		1,162,640	1,131,439		Participaciones y Aportaciones por Pagar a Corto Plazo		0	0	
Fondos con Afiliación Específica		89,096,183	1,909,914,956		Transferencias Otorgadas por Pagar a Corto Plazo		0	0	
Depósitos de Fondos de Terceros en Garantía y/o Administración		0	0		Intereses, Comisiones y Otros Gastos de la Deuda Pública por Pagar a Corto Plazo		0	0	
Otros Efectivos y Equivalentes		39,632,811	46,529,434		Retenciones y Contribuciones por Pagar a Corto Plazo		496,475,842	440,788,013	
<b>Derechos a Recibir Efectivo o Equivalentes</b>		<b>131,534,710</b>	<b>156,152,540</b>	<b>23a</b>	Devoluciones de la Ley de Ingresos por Pagar a Corto Plazo		0	0	
Inversiones Financieras de Corto Plazo		0	0		Otras Cuentas por Pagar a Corto Plazo		857,573,585	327,808,670	
Cuentas por Cobrar a Corto Plazo		61,962,473	80,229,595		<b>Documentos por Pagar a Corto Plazo</b>		<b>0</b>	<b>0</b>	
Deudores Diversos por Cobrar a Corto Plazo		63,604,097	70,659,214		Documentos Comerciales por Pagar a Corto Plazo		0	0	
Ingresos por Recuperar a Corto Plazo		0	0		Documentos con Contratistas por Obras Públicas por Pagar a Corto Plazo		0	0	
Deudores por Anticipos de la Tesorería a Corto Plazo		0	0		Otros Documentos por Pagar a Corto Plazo		0	0	
Préstamos Otorgados a Corto Plazo		0	0		<b>Porción a Corto Plazo de la Deuda Pública a Largo Plazo</b>		<b>0</b>	<b>0</b>	
Otros Derechos a Recibir Efectivo o Equivalentes a Corto Plazo		5,968,140	5,263,731		Porción a Corto Plazo de la Deuda Pública		0	0	
<b>Derechos a Recibir Bienes o Servicios</b>		<b>1,711,663,499</b>	<b>1,392,273,820</b>	<b>23b</b>	Porción a Corto Plazo de Arrendamiento Financiero		0	0	
<b>Plazo</b>		<b>1,435,956,461</b>	<b>1,017,599,288</b>		<b>Títulos y Valores a Corto Plazo</b>		<b>0</b>	<b>0</b>	
Anticipo a Proveedores por Adquisición de Bienes Inmuebles y Muebles a Corto Plazo		256,707,465	225,807,465		<b>Pasivo Diferidos a Corto Plazo</b>		<b>1,214,333</b>	<b>299,766</b>	<b>30</b>
Anticipo a Proveedores por Adquisición de Bienes Intangibles a Corto Plazo		0	0		Ingresos Cobrados por Adelantado a Corto Plazo		1,214,333	299,766	
Anticipo a Contratistas por Obras Públicas a Corto Plazo		18,999,573	148,867,067		Intereses Cobrados por Adelantado a Corto Plazo		0	0	
Otros Derechos a Recibir Bienes o Servicios a Corto Plazo		0	0		Otros Pasivos Diferidos a Corto Plazo		0	0	
<b>Inventarios</b>		<b>0</b>	<b>0</b>		<b>Fondos y Bienes de Terceros en Garantía y/o Administración a Corto Plazo</b>		<b>194,685</b>	<b>194,685</b>	<b>31</b>
Inventario de Mercancías para Venta		0	0		Fondos en Garantía a Corto Plazo		194,685	194,685	
Inventario de Mercancías Terminadas		0	0		Fondos en Administración a Corto Plazo		0	0	
Inventario de Mercancías en Proceso de Elaboración		0	0		Fondos Contingentes a Corto Plazo		0	0	
Inventario de Materias Primas, Materiales y Suministros para Producción		0	0		Fondos de Fidelcomisos, Mandatos y Contratos Análogos a Corto Plazo		0	0	
Bienes en Tránsito		0	0		Otros Fondos de Terceros en Garantía y/o Administración a Corto Plazo		0	0	
<b>Almacenes</b>		<b>1,475,240,446</b>	<b>1,837,919,535</b>	<b>24</b>	Valores y Bienes en Garantía a Corto Plazo		0	0	
<b>Estimación por Pérdida o Deterioro de Activos Circulantes</b>		<b>(62,933,889)</b>	<b>(68,448,480)</b>	<b>27</b>	<b>Provisiones a Corto Plazo</b>		<b>780,418,134</b>	<b>1,114,012,400</b>	<b>33</b>
Estimaciones para Cuentas Incobrables por Derechos a Recibir Efectivo o Equivalentes		0	0		Provisión para Demandas y Juicios a Corto Plazo		0	0	
Estimación por Deterioro de Inventarios		(62,933,889)	(68,448,480)		Provisión para Contingencias a Corto Plazo		0	0	
<b>Otros Activos Circulantes</b>		<b>0</b>	<b>0</b>		Otras Provisiones a Corto Plazo		780,418,134	1,114,012,400	
Valores en Garantía		0	0		<b>Otros Pasivos a Corto Plazo</b>		<b>137,432</b>	<b>75,270</b>	<b>32</b>
Bienes en Garantía (excluye depósitos de fondos)		0	0		Ingresos por Clasificar		0	0	
Bienes Derivados de Embargos, Decomisos, Aseguramientos y Dación en Pago		0	0		Recaudación por Participar		0	0	
Adquisición con Fondos de Terceros		0	0		Otros Pasivos Circulantes		137,432	75,270	
<b>Total de Activos Circulantes</b>		<b>3,735,245,680</b>	<b>5,519,558,616</b>		<b>Total de Pasivos Circulantes</b>		<b>2,628,494,542</b>	<b>2,390,404,660</b>	
<b>Activo No Circulante</b>					<b>Pasivo No Circulante</b>				
Inversiones Financieras a Largo Plazo		1,538,121,544	1,648,298,228	<b>25</b>	Cuentas por Pagar a Largo Plazo		1,063,926	1,221,625	
Derechos a Recibir Efectivo o Equivalentes a Largo Plazo		425,068,333	379,800,433	<b>28</b>	Documentos por Pagar a Largo Plazo		0	0	
Bienes Inmuebles, Infraestructura y Construcciones en Proceso		771,387,642,773	727,846,773,727	<b>26b</b>	Deuda Pública a Largo Plazo		0	0	
Bienes Muebles		106,692,298,837	99,920,795,820	<b>26a</b>					
Activos Intangibles		42,177,921	40,148,181	<b>26c</b>					




Concepto	2023	2022	NOTA
Depreciación, Deterioro y Amortización Acumulada de Bienes	(526,686,309,657)	(489,992,114,980)	
Activos Diferidos	5,343,716	5,343,717	23b
Estimación por Pérdida o Deterioro de Activos no Circulantes	(425,066,333)	(379,808,492)	27
Otros Activos No Circulantes	0	0	
<b>Total de Activos No Circulantes</b>	<b>352,979,275,134</b>	<b>339,469,236,634</b>	

Concepto	2023	2022	NOTA
Pasivos Diferidos a Largo Plazo	0	0	
Fondos y Bienes de Terceros en Garantía y/o Administración a Largo Plazo	0	0	
Provisiones a Largo Plazo	912,645,142	1,002,018,667	33
<b>Total de Pasivos No Circulantes</b>	<b>913,709,068</b>	<b>1,003,240,292</b>	
<b>Total del Pasivo</b>	<b>3,542,203,610</b>	<b>3,393,644,953</b>	

**HACIENDA PÚBLICA / PATRIMONIO**

<b>Hacienda Pública/Patrimonio Contribuido</b>	<b>64,243,076,682</b>	<b>61,945,015,441</b>	
Aportaciones	64,243,076,682	61,945,015,441	34a
Donaciones de Capital	0	0	
Actualización de la Hacienda Pública / Patrimonio	0	0	
<b>Hacienda Pública/Patrimonio Generado</b>	<b>288,929,240,521</b>	<b>279,650,134,857</b>	
Resultado del Ejercicio (Ahorro/ Desahorro)	(5,258,874,067)	(1,812,787,867)	
Resultado de Ejercicios Anteriores	(143,439,148,858)	(136,228,954,890)	34c
Revalúos	435,633,073,322	415,697,687,490	34b
Reservas	0	0	
Reclificaciones de Resultados de Ejercicios Anteriores	1,994,190,124	1,994,190,124	
<b>Exceso o Insuficiencia en la Actualización de la Hacienda Pública/Patrimonio</b>	<b>0</b>	<b>0</b>	
Resultado por Posición Monetaria	0	0	
Resultado por Tenencia de Activos no Monetarios	0	0	
<b>Total Hacienda Pública/Patrimonio</b>	<b>353,172,317,204</b>	<b>341,595,150,298</b>	
<b>Total del Pasivo y Hacienda Pública/Patrimonio</b>	<b>356,714,520,814</b>	<b>344,988,795,250</b>	

Total del Activo

356,714,520,814    344,988,795,250


**CUENTAS DE ORDEN**  
 2023    2022  
 40,572,717,016    42,244,223,720

37a


Bajo protesta de decir verdad declaramos que los Estados Financieros y sus notas, son razonablemente correctos y son responsabilidad del S.T.C.

  
 DIRECCIÓN DE FINANZAS  
 MTR. RICARDO LARGO GONZÁLEZ

  
 SUBGERENCIA DE CONTABILIDAD  
 JOSÉ LUIS MORENO AGUILAR

  
 GERENCIA DE CONTABILIDAD  
 C.P. MARÍA SILVIA VILLAGRÁN CHÁVEZ

Elaboró

  
 COORDINACIÓN DE REGISTRO  
 C.P. CARLOS NAYLOR GONZÁLEZ