




(PESOS)

INGRESOS Y OTROS BENEFICIOS	2017	2016	NOTA
Ingresos de la Gestión:	7,165,784,789	7,453,701,604	
Impuestos	0	0	
Cuotas y Aportaciones de Seguridad Social	0	0	
Contribuciones de Mejoras	0	0	
Derechos	0	0	
Productos de Tipo Corriente	0	0	
Aprovechamientos de Tipo Corriente	0	0	
Ingresos por Venta de Bienes y Servicios	7,165,784,789	7,453,701,604	20
Ing. No Comprendidos en las Fracc. de la Ley de Ingresos, Causados en Ej. Fiscales	0	0	
Ant. Pendientes de Liquidación o Pago	0	0	
Participaciones, Aportaciones, Transferencias, Asignaciones, Subsidios y Otras Ayudas	8,632,194,449	8,161,876,505	
Participaciones y Aportaciones	8,632,194,449	8,161,876,505	18
Transferencias, Asignaciones, Subsidios y Otras Ayudas	0	0	
Otros Ingresos y Beneficios	854,411,774	721,537,377	
Ingresos Financieros	128,963,607	150,627,318	
Incremento por Variación de Inventarios	0	0	
Disminución del Exceso de Estimaciones por Pérdida, Deterioro u Obsolescencia	0	0	
Disminución del Exceso de Provisiones	0	0	
Otros Ingresos y Beneficios Varios	725,448,167	570,910,059	
Total de Ingresos y Otros Beneficios	16,652,391,012	16,337,115,486	
GASTOS Y OTRAS PÉRDIDAS			
Gastos de Funcionamiento	(12,595,300,586)	(11,839,109,118)	21
Servicios Personales	(6,323,564,269)	(6,216,991,636)	
Materiales y Suministros	(1,536,656,213)	(1,342,643,771)	
Servicios Generales	(4,735,080,104)	(4,279,473,711)	
Transferencias, Asignaciones, Subsidios y Otras Ayudas	(950,000)	(1,320,000)	
Transferencias Internas y Asignaciones al Sector Público	0	0	
Transferencias al Resto del Sector Público	0	0	
Subsidios y Subvenciones	0	0	
Ayudas Sociales	(950,000)	(1,320,000)	
Pensiones y Jubilaciones	0	0	
Transferencias a Fideicomisos, Mandatos y Contratos Análogos	0	0	
Transferencias a la Seguridad Social	0	0	
Donativos	0	0	
Transferencias al Exterior	0	0	
Participaciones y Aportaciones	0	0	
Participaciones	0	0	
Aportaciones	0	0	
Convenios	0	0	
Intereses, Comisiones y Otros Gastos de la Deuda Pública	0	(6,856,405)	
Intereses de la Deuda Pública	0	(6,856,405)	
Comisiones de la Deuda Pública	0	0	
Gastos de la Deuda Pública	0	0	
Costos por Coberturas	0	0	
Apoyos Financieros	0	0	
Otros Gastos y Pérdidas Extraordinarias	(10,232,089,153)	(9,713,371,451)	
Estimaciones, Depreciaciones, Deterioros, Obsolescencias y Amortizaciones	(8,243,676,233)	(7,956,957,571)	
Provisiones	0	0	
Disminución de Inventarios	(1,021,181)	0	
Aumento por Insuficiencia de Estimaciones por Pérdida o Deterioro y Obsolescencia	0	0	
Aumento por Insuficiencia de Provisiones	0	0	
Otros Gastos	(1,987,391,739)	(1,756,413,880)	
Inversión Pública	0	0	
Inversión Pública no Capitalizable	0	0	
Total de Gastos y Otras Pérdidas	(22,828,339,739)	(21,560,656,974)	
RESULTADOS DEL EJERCICIO (AHORRO / DESAHORRO)	(6,175,948,727)	(5,223,541,488)	

Bajo protesta de decir verdad declaramos que los Estados Financieros y sus notas, son razonablemente correctos y son responsabilidad del S.T.C.


 DIRECTOR GENERAL
 ING. JORGE JAVIER JIMÉNEZ ALCARAZ
 (EN FUNCIONES A PARTIR DEL 28 DE MARZO DE 2018)


 SUBDIRECTOR GENERAL DE ADMINISTRACION Y FINANZAS
 LIC. ROBERTO AZBELL ARELLANO


 DIRECTOR DE FINANZAS
 LIC. MIGUEL A. DEL ROSAL GARCÍA


 GERENTE DE CONTABILIDAD
 ADRIANA GÓDINEZ MENDOZA