




Concepto	2022	2021	NOTA
INGRESOS Y OTROS BENEFICIOS			
<i>Ingresos de Gestión</i>			
Impuestos	1,188,481,358	802,929,786	
Cuotas y Aportaciones de Seguridad Social	0	0	
Contribuciones de Mejoras	0	0	
Derechos	0	0	
Productos	0	0	
Aprovechamientos	0	0	
Ingresos por Venta de Bienes y Prestación de Servicios	1,188,481,358	802,929,786	13
<i>Participaciones, Aportaciones, Convenios, Incentivos Derivados de la Colaboración Fiscal, Fondos Distintos de Aportaciones, Transferencias, Asignaciones, Subsidios y Subvenciones, y Pensiones y Jubilaciones</i>	2,451,854,461	2,292,372,094	
Participaciones, Aportaciones, Convenios, Incentivos Derivados de la Colaboración Fiscal y Fondos Distintos de Aportaciones	0	0	
Transferencias, Asignaciones, Subsidios y Subvenciones, y Pensiones y Jubilaciones	2,451,854,461	2,292,372,094	14
<i>Otros Ingresos y Beneficios</i>	209,052,659	534,460,376	15
Ingresos Financieros	18,074,927	55,763,476	
Incremento por Variación de Inventarios	0	0	
Disminución del Exceso de Estimaciones por Pérdida o Deterioro u Obsolescencia	0	0	
Disminución del Exceso de Provisiones	0	0	
Otros Ingresos y Beneficios Varios	190,977,732	478,696,900	
Total de Ingresos y Otros Beneficios	3,849,388,478	3,629,762,256	
GASTOS Y OTRAS PÉRDIDAS			
<i>Gastos de Funcionamiento</i>	(2,296,144,551)	(2,613,912,406)	16
Servicios Personales	(1,463,432,062)	(1,268,938,559)	
Materiales y Suministros	(359,717,961)	(289,767,368)	
Servicios Generales	(472,994,528)	(1,055,206,479)	
<i>Transferencias, Asignaciones, Subsidios y Otras Ayudas</i>	(6,473,312)	0	
Transferencias Internas y Asignaciones al Sector Público	0	0	
Transferencias al Resto del Sector Público	0	0	
Subsidios y Subvenciones	0	0	
Ayudas Sociales	(6,473,312)	0	
Pensionamientos y Jubilaciones	0	0	
Transferencias a Fideicomisos, Mandatos y Contratos Análogos	0	0	
Transferencias a la Seguridad Social	0	0	
Donativos	0	0	
Transferencias al Exterior	0	0	
<i>Participaciones y Aportaciones</i>	0	0	
Participaciones	0	0	
Aportaciones	0	0	
Convenios	0	0	
<i>Intereses, Comisiones y Otros Gastos de la Deuda Pública</i>	0	0	
Intereses de la Deuda Pública	0	0	
Comisiones de la Deuda Pública	0	0	
Gastos de la Deuda Pública	0	0	
Costos por Coberturas	0	0	
Apoyos Financieros	0	0	
<i>Otros Gastos y Pérdidas Extraordinarias</i>	(2,045,361,397)	(2,032,542,637)	17
Estimaciones, Depreciaciones, Deterioros, Obsolescencia y Amortizaciones	(2,045,361,397)	(2,031,735,056)	
Provisiones	0	0	
Disminución de Inventarios	0	0	
Otros Gastos	0	(807,581)	
<i>Inversión Pública</i>	(248,737,500)	(248,737,500)	18
Inversión Pública no Capitalizable	(248,737,500)	(248,737,500)	
Total de Gastos y Otras Pérdidas	(4,596,716,760)	(4,895,192,543)	
Resultados del Ejercicio (Ahorro / Desahorro)	(747,328,282)	(1,265,430,288)	

Bajo protesta de decir verdad declaramos que los Estados Financieros y sus notas, son razonablemente correctos y son responsabilidad del S.T.C.


DIRECCIÓN DE FINANZAS
L.A.F. BLANCA ESTELA MARTÍNEZ BENAVIDES
SUPERVISÓ

ENCARGADO DE DESPACHO DE LA SUBGERENCIA DE CONTABILIDAD
LIC. JOSÉ LUIS MARTÍNEZ BADILLO


ENCARGADA DE DESPACHO DE LA GERENCIA DE CONTABILIDAD
C.P. MARÍA SILVIA VILLAGRÁN CHÁVEZ
ELABORÓ
COORDINACIÓN DE REGISTRO
C.P. CARLOS NAYLOR GONZÁLEZ
