




**SISTEMA DE TRANSPORTE COLECTIVO
ESTADO DE SITUACIÓN FINANCIERA
AL 30 DE SEPTIEMBRE DE 2024
(CIFRAS EN PESOS)**

Concepto	2024	2023	NOTA	Concepto	2024	2023	NOTA
ACTIVO				PASIVO			
Activo Circulante				Pasivo Circulante			
Efectivo y Equivalentes	1,746,973,646	888,522,515	22	Cuentas por Pagar a Corto Plazo	1,393,134,379	1,672,385,210	30
Derechos a Recibir Efectivo o Equivalentes	144,659,381	95,111,564	23a	Documentos por Pagar a Corto Plazo	0	0	
Derechos a Recibir Bienes o Servicios	2,086,562,731	1,728,861,800	24	Porción a Corto Plazo de la Deuda Pública a Largo Plazo	0	0	
Inventarios	0	0	25	Titulos y Valores a Corto Plazo	0	0	
Almacenes	1,315,203,142	1,441,629,448	26	Pasivos Diferidos a Corto Plazo	733,467	855,923	32
Estimación por Pérdida o Deterioro de Activos Circulantes	(54,467,308)	(62,933,889)	29	Fondos y Bienes de Terceros en Garantía y/o Administración a Corto Plazo	194,685	194,685	31
Otros Activos Circulantes	0	0		Provisiones a Corto Plazo	294,503,692	949,658,340	33
Total de Activos Circulantes	5,238,931,592	4,091,191,438		Otros Pasivos a Corto Plazo	412,198	168,911	34
Activo No Circulante				Total de Pasivos Circulantes			
Inversiones Financieras a Largo Plazo	2,042,784,053	1,370,464,968	27		1,688,978,421	2,623,263,069	
Derechos a Recibir Efectivo o Equivalentes a Largo Plazo	457,353,376	454,336,616	23b	Pasivo No Circulante			
Bienes Inmuebles, Infraestructura y Construcciones en Proceso	797,125,645,940	783,115,213,979	28b	Cuentas por Pagar a Largo Plazo	1,063,926	1,063,926	
Bienes Muebles	112,057,906,961	108,247,678,675	28a	Documentos por Pagar a Largo Plazo	0	0	
Activos Intangibles	43,546,066	42,804,916	28c	Deuda Pública a Largo Plazo	0	0	
Depreciación, Deterioro y Amortización Acumulada de Bienes	(547,641,131,591)	(536,825,097,517)	24	Pasivos Diferidos a Largo Plazo	0	0	
Activos Diferidos	5,343,717	5,343,717	24	Fondos y Bienes de Terceros en Garantía y/o Administración a Largo Plazo	0	0	
Estimación por Pérdida o Deterioro de Activos no Circulantes	(457,353,376)	(454,336,616)	29	Provisiones a Largo Plazo	1,491,098,196	850,702,480	33
Otros Activos No Circulantes	0	0		Total de Pasivos No Circulantes	1,492,162,122	851,766,406	
Total de Activos No Circulantes	363,634,095,146	355,956,408,738		Total del Pasivo	3,181,140,543	3,475,029,475	
				HACIENDA PÚBLICA / PATRIMONIO			
				Hacienda Pública/Patrimonio Contribuido			
				Aportaciones			
				Donaciones de Capital			
				Actualización de la Hacienda Pública / Patrimonio			
				Hacienda Pública/Patrimonio Generado			
				Resultados del Ejercicio (Ahorro/ Desahorro)			
				Resultados de Ejercicios Anteriores			
				Revalúos			
				Reservas			
				Rectificaciones de Resultados de Ejercicios Anteriores			
				Exceso o Insuficiencia en la Actualización de la Hacienda Pública/Patrimonio			
				Resultado por Posición Monetaria			
				Resultado por Tenencia de Activos no Monetarios			
				Total Hacienda Pública/Patrimonio			
				365,691,886,195			
				356,572,570,703			

Total del Activo	368,873,026,737	360,047,600,176	Total del Pasivo y Hacienda Pública / Patrimonio	368,873,026,737	360,047,600,176
-------------------------	------------------------	------------------------	---	------------------------	------------------------

Cuentas de Orden		
2023	2022	
41,856,104,136	42,844,991,385	38a


Bajo protesta de decir verdad declaramos que los Estados Financieros y sus notas, son razonablemente correctos y son responsabilidad del S.T.C.



DIRECCIÓN DE FINANZAS
MTRO. RICARDO LARGO GONZÁLEZ




GERENTE DE CONTABILIDAD
MTRO. JOSÉ LUIS MARTÍNEZ BADILLO



ENCARGADA DE DESPACHO DE LA SUBGERENCIA DE CONTABILIDAD
MTRA. DAISY VILLALOBOS GALVÁN
(En funciones a partir del 25 de septiembre de 2024)

Elaboró



ENCARGADA DE DESPACHO DE LA COORDINACIÓN DE REGISTRO
C.P. JUDITH SOSA LIMÓN
(En funciones a partir del 07 de octubre de 2024)