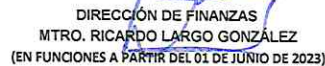


Concepto	2023	2022	NOTA
<b>INGRESOS Y OTROS BENEFICIOS</b>			
<i>Ingresos de Gestión</i>	<b>5,528,629,806</b>	<b>5,107,979,287</b>	
Impuestos	0	0	
Cuotas y Aportaciones de Seguridad Social	0	0	
Contribuciones de Mejoras	0	0	
Derechos	0	0	
Productos	0	0	
Aprovechamientos	0	0	
Ingresos por Venta de Bienes y Prestación de Servicios	5,528,629,806	5,107,979,287	16
<i>Participaciones, Aportaciones, Convenios, Incentivos Derivados de la Colaboración Fiscal, Fondos Distintos de Aportaciones, Transferencias, Asignaciones, Subsidios y Subvenciones, y Pensiones y Jubilaciones</i>	<b>13,506,106,554</b>	<b>9,670,836,168</b>	
Participaciones, Aportaciones, Convenios, Incentivos Derivados de la Colaboración Fiscal y Fondos Distintos de Aportaciones			
Transferencias, Asignaciones, Subsidios y Subvenciones, y Pensiones y Jubilaciones	13,506,106,554	9,670,836,168	17
<i>Otros Ingresos y Beneficios</i>	<b>450,964,483</b>	<b>1,864,448,940</b>	18
Ingresos Financieros	193,746,957	94,384,883	
Incremento por Variación de Inventarios	0	0	
Disminución del Exceso de Estimaciones por Pérdida o Deterioro u Obsolescencia	0	0	
Disminución del Exceso de Provisiones	0	0	
Otros Ingresos y Beneficios Varios	257,217,526	1,770,064,057	
<b>Total de Ingresos y Otros Beneficios</b>	<b>19,485,700,843</b>	<b>16,643,264,395</b>	
<b>GASTOS Y OTRAS PÉRDIDAS</b>			
<i>Gastos de Funcionamiento</i>	<b>(17,771,153,299)</b>	<b>(13,581,992,278)</b>	19
Servicios Personales	(7,374,937,355)	(6,246,068,871)	
Materiales y Suministros	(1,956,420,197)	(1,580,792,129)	
Servicios Generales	(8,439,795,747)	(5,755,131,278)	
<i>Transferencias, Asignaciones, Subsidios y Otras Ayudas</i>	<b>(19,013,946)</b>	<b>(21,330,371)</b>	
Transferencias Internas y Asignaciones al Sector Público	0	0	
Transferencias al Resto del Sector Público	0	0	
Subsidios y Subvenciones	0	0	
Ayudas Sociales	(19,013,946)	(21,330,371)	
Pensiones y Jubilaciones	0	0	
Transferencias a Fideicomisos, Mandatos y Contratos Análogos	0	0	
Transferencias a la Seguridad Social	0	0	
Donativos	0	0	
Transferencias al Exterior	0	0	
<i>Participaciones y Aportaciones</i>	<b>0</b>	<b>0</b>	
Participaciones	0	0	
Aportaciones	0	0	
Convenios	0	0	
<i>Intereses, Comisiones y Otros Gastos de la Deuda Pública</i>	<b>0</b>	<b>0</b>	
Intereses de la Deuda Pública	0	0	
Comisiones de la Deuda Pública	0	0	
Gastos de la Deuda Pública	0	0	
Costos por Coberturas	0	0	
Apoyos Financieros	0	0	
<i>Otros Gastos y Pérdidas Extraordinarias</i>	<b>(9,063,498,300)</b>	<b>(9,043,006,690)</b>	20
Estimaciones, Depreciaciones, Deterioros, Obsolescencia y Amortizaciones	(8,928,212,523)	(8,387,713,976)	
Provisiones	0	0	
Disminución de Inventarios	0	4	
Otros Gastos	(135,285,777)	(655,292,718)	
<i>Inversión Pública</i>	<b>(1,903,478,407)</b>	<b>(1,207,129,023)</b>	21
Inversión Pública no Capitalizable	(1,903,478,407)	(1,207,129,023)	
<b>Total de Gastos y Otras Pérdidas</b>	<b>(28,757,143,952)</b>	<b>(23,853,458,362)</b>	
<b>Resultados del Ejercicio (Ahorro / Desahorro)</b>	<b>(9,271,443,109)</b>	<b>(7,210,193,967)</b>	

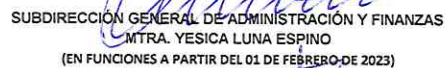
Bajo protesta de decir verdad declaramos que los Estados Financieros y sus notas, son razonablemente correctos y son responsabilidad del S.T.C.



DIRECCIÓN GENERAL  
ING. GUILLERMO CALDERÓN AGUILERA



DIRECCIÓN DE FINANZAS  
MTRO. RICARDO LARGO GONZÁLEZ  
(EN FUNCIONES A PARTIR DEL 01 DE JUNIO DE 2023)

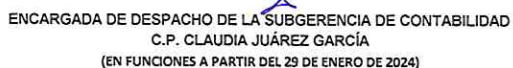


SUBDIRECCIÓN GENERAL DE ADMINISTRACIÓN Y FINANZAS  
MTRA. YESICA LUNA ESPINO  
(EN FUNCIONES A PARTIR DEL 01 DE FEBRERO DE 2023)



GERENCIA DE CONTABILIDAD  
MTRO. JOSÉ LUIS MARTÍNEZ BADILLO  
(EN FUNCIONES A PARTIR DEL 15 DE OCTUBRE DE 2023)

Elaboró



ENCARGADA DE DESPACHO DE LA SUBGERENCIA DE CONTABILIDAD  
C.P. CLAUDIA JUÁREZ GARCÍA  
(EN FUNCIONES A PARTIR DEL 29 DE ENERO DE 2024)



ENCARGADA DE DESPACHO DE LA COORDINACIÓN DE REGISTRO  
MTRA. DAISY VILLALOBOS GALVÁN  
(EN FUNCIONES A PARTIR DEL 15 DE MARZO DE 2024)