



GOBIERNO DE LA
CIUDAD DE MÉXICO

SECRETARÍA DE
ADMINISTRACIÓN Y FINANZAS

CUENTA PÚBLICA **2019**
DE LA CIUDAD DE MÉXICO

RELACIÓN DE BIENES INMUEBLES



GOBIERNO DE LA
CIUDAD DE MÉXICO

SECRETARÍA DE
ADMINISTRACIÓN Y FINANZAS

CUENTA PÚBLICA 2019
DE LA CIUDAD DE MÉXICO

TERRENOS

CIUDAD INNOVADORA
Y DE DERECHOS

NUESTRA
CASA



Fecha: 20 de marzo de 2020

Sistema de Transporte Colectivo Metro
RELACIÓN DE BIENES INMUEBLES QUE COMPONEN SU PATRIMONIO
CUENTA PÚBLICA 2019
(Pesos y centavos)

URG	CÓDIGO	N° PROGRESIVO	DESCRIPCIÓN DEL BIEN	VALOR EN LIBROS / INVENTARIO
10PM	49102010602	1	ESTACIÓN Y/O INSTALACIONES DEL METRO	548.88
10PM	49102010602	2	ESTACIÓN Y/O INSTALACIONES DEL METRO	323.75
10PM	49102010602	3	ESTACIÓN Y/O INSTALACIONES DEL METRO	231.76
10PM	49102010602	4	ESTACIÓN Y/O INSTALACIONES DEL METRO	1,072.78
10PM	49102010602	5	ESTACIÓN Y/O INSTALACIONES DEL METRO	262.10
10PM	49102010602	6	ESTACIÓN Y/O INSTALACIONES DEL METRO	365.10
10PM	49102010602	7	ESTACIÓN Y/O INSTALACIONES DEL METRO	442.97
10PM	49102010602	8	ESTACIÓN Y/O INSTALACIONES DEL METRO	73.75
10PM	49102010602	9	ESTACIÓN Y/O INSTALACIONES DEL METRO	440.67
10PM	49102010602	10	ESTACIÓN Y/O INSTALACIONES DEL METRO	363.66
10PM	49102010602	11	ESTACIÓN Y/O INSTALACIONES DEL METRO	73.24
10PM	49102010602	12	ESTACIÓN Y/O INSTALACIONES DEL METRO	26,987.39
10PM	49102010602	13	ESTACIÓN Y/O INSTALACIONES DEL METRO	34.25
10PM	49102010602	14	ESTACIÓN Y/O INSTALACIONES DEL METRO	30.70
10PM	49102010602	15	ESTACIÓN Y/O INSTALACIONES DEL METRO	22.69
10PM	49102010602	16	ESTACIÓN Y/O INSTALACIONES DEL METRO	98.34
10PM	49102010602	17	ESTACIÓN Y/O INSTALACIONES DEL METRO	35.46
10PM	49102010602	18	ESTACIÓN Y/O INSTALACIONES DEL METRO	35.41
10PM	49102010602	19	ESTACIÓN Y/O INSTALACIONES DEL METRO	935.49
10PM	49102010602	20	ESTACIÓN Y/O INSTALACIONES DEL METRO	303.99
10PM	49102010602	21	ESTACIÓN Y/O INSTALACIONES DEL METRO	298.36
10PM	49102010602	22	ESTACIÓN Y/O INSTALACIONES DEL METRO	85.44
10PM	49102010602	23	ESTACIÓN Y/O INSTALACIONES DEL METRO	15.39
10PM	49102010602	24	ESTACIÓN Y/O INSTALACIONES DEL METRO	70.88
10PM	49102010602	25	ESTACIÓN Y/O INSTALACIONES DEL METRO	561.13
10PM	49102010602	26	ESTACIÓN Y/O INSTALACIONES DEL METRO	2,584.02
10PM	49102010602	27	ESTACIÓN Y/O INSTALACIONES DEL METRO	960.43
10PM	49102010602	28	ESTACIÓN Y/O INSTALACIONES DEL METRO	400.00
10PM	49102010602	29	ESTACIÓN Y/O INSTALACIONES DEL METRO	174.87
10PM	49102010602	30	ESTACIÓN Y/O INSTALACIONES DEL METRO	1,424.30
10PM	49102010602	31	ESTACIÓN Y/O INSTALACIONES DEL METRO	9.39
10PM	49102010602	32	ESTACIÓN Y/O INSTALACIONES DEL METRO	21.66
10PM	49102010602	33	ESTACIÓN Y/O INSTALACIONES DEL METRO	87.00
10PM	49102010602	34	ESTACIÓN Y/O INSTALACIONES DEL METRO	36.50
10PM	49102010602	35	ESTACIÓN Y/O INSTALACIONES DEL METRO	34.50
10PM	49102010602	36	ESTACIÓN Y/O INSTALACIONES DEL METRO	44.86
10PM	49102010602	37	ESTACIÓN Y/O INSTALACIONES DEL METRO	78.74
10PM	49102010602	38	ESTACIÓN Y/O INSTALACIONES DEL METRO	44.42
10PM	49102010602	39	ESTACIÓN Y/O INSTALACIONES DEL METRO	43.89
10PM	49102010602	40	ESTACIÓN Y/O INSTALACIONES DEL METRO	8.79
10PM	49102010602	41	ESTACIÓN Y/O INSTALACIONES DEL METRO	1,512,630.87

10PM	49102010602	510	ESTACIÓN Y/O INSTALACIONES DEL METRO	623.00
10PM	49102010602	511	ESTACIÓN Y/O INSTALACIONES DEL METRO	623.00
10PM	49102010602	512	ESTACIÓN Y/O INSTALACIONES DEL METRO	28,071,672.47
10PM	49102010602	513	ESTACIÓN Y/O INSTALACIONES DEL METRO	3,984,032.00
10PM	49102010602	514	ESTACIÓN Y/O INSTALACIONES DEL METRO	19,844.50
10PM	49102010602	515	ESTACIÓN Y/O INSTALACIONES DEL METRO	623.00
10PM	49102010602	516	ESTACIÓN Y/O INSTALACIONES DEL METRO	3,258.61
10PM	49102010602	517	ESTACIÓN Y/O INSTALACIONES DEL METRO	623.00
10PM	49102010602	518	ESTACIÓN Y/O INSTALACIONES DEL METRO	4,911.00
10PM	49102010602	519	ESTACIÓN Y/O INSTALACIONES DEL METRO	1,827.00
10PM	49102010602	520	ESTACIÓN Y/O INSTALACIONES DEL METRO	1,827.00
10PM	49102010602	521	ESTACIÓN Y/O INSTALACIONES DEL METRO	1,827.00
10PM	49102010602	522	ESTACIÓN Y/O INSTALACIONES DEL METRO	5,330,167.00
10PM	49102010602	523	ESTACIÓN Y/O INSTALACIONES DEL METRO	5,913,676.60
10PM	49102010602	524	ESTACIÓN Y/O INSTALACIONES DEL METRO	285.00
10PM	49102010602	525	ESTACIÓN Y/O INSTALACIONES DEL METRO	285.00
10PM	49102010602	526	ESTACIÓN Y/O INSTALACIONES DEL METRO	1,759.00
10PM	49102010602	527	ESTACIÓN Y/O INSTALACIONES DEL METRO	285.00
10PM	49102010602	528	ESTACIÓN Y/O INSTALACIONES DEL METRO	285.00
10PM	49102010602	529	ESTACIÓN Y/O INSTALACIONES DEL METRO	23,998,540.87
10PM	49102010602	530	ESTACIÓN Y/O INSTALACIONES DEL METRO	288.20
10PM	49102010602	531	ESTACIÓN Y/O INSTALACIONES DEL METRO	777.29
10PM	49102010602	532	ESTACIÓN Y/O INSTALACIONES DEL METRO	768.74
10PM	49102010602	533	ESTACIÓN Y/O INSTALACIONES DEL METRO	852.90
10PM	49102010602	534	ESTACIÓN Y/O INSTALACIONES DEL METRO	1,542.00
10PM	49102010602	535	ESTACIÓN Y/O INSTALACIONES DEL METRO	1,542.00

TOTAL	994,054,191.38
--------------	-----------------------

*La Información Consignada en este reporte es Responsabilidad de la Unidad Ejecutora del Gasto, de conformidad a los Artículos 51, 154 y 155 de la Ley de Austeridad, Transparencia en Remuneraciones, Prestaciones y Ejercicio de Recursos de la Ciudad de México, la que servirá de base para la Integración de la Cuenta Pública 2019.

ELABORÓ

REVISÓ

AUTORIZÓ

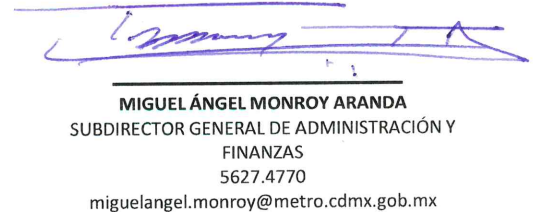


MARÍA SILVIA VILLAGRÁN CHÁVEZ
ENCARGADA DE DESPACHO DE LA
GERENCIA DE CONTABILIDAD
5627.4830

silvia.villagran@metro.cdmx.gob.mx



BLANCA ESTELA MARTÍNEZ BENAVIDES
DIRECTORA DE FINANZAS
5627.4750
blanca.martinez@metro.cdmx.gob.mx



MIGUEL ÁNGEL MONROY ARANDA
SUBDIRECTOR GENERAL DE ADMINISTRACIÓN Y
FINANZAS
5627.4770
miguelangel.monroy@metro.cdmx.gob.mx

CIUDAD **INNOVADORA**
Y DE **DERECHOS**

NUESTRA
CASA



GOBIERNO DE LA
CIUDAD DE MÉXICO

SECRETARÍA DE
ADMINISTRACIÓN Y FINANZAS

CUENTA PÚBLICA **2019**
DE LA CIUDAD DE MÉXICO

EDIFICIOS

CIUDAD **INNOVADORA**
Y DE **DERECHOS**

NUESTRA
CASA



Fecha: 20 de marzo de 2020

Sistema de Transporte Colectivo Metro
RELACIÓN DE BIENES INMUEBLES QUE COMPONEN SU PATRIMONIO
CUENTA PÚBLICA 2019
(Pesos y centavos)

URG	CÓDIGO	N° PROGRESIVO	DESCRIPCIÓN DEL BIEN	VALOR EN LIBROS / INVENTARIO
10PM	49102010602	1	ESTACIÓN Y/O INSTALACIONES DEL METRO	2,535,122.96
10PM	49102010602	2	ESTACIÓN Y/O INSTALACIONES DEL METRO	50,535.40
10PM	49102010602	3	ESTACIÓN Y/O INSTALACIONES DEL METRO	60,458.55
10PM	49102010602	4	ESTACIÓN Y/O INSTALACIONES DEL METRO	59,358.78
10PM	49102010602	5	ESTACIÓN Y/O INSTALACIONES DEL METRO	59,612.76
10PM	49102010602	6	ESTACIÓN Y/O INSTALACIONES DEL METRO	47,901.95
10PM	49102010602	7	ESTACIÓN Y/O INSTALACIONES DEL METRO	52,332.27
10PM	49102010602	8	ESTACIÓN Y/O INSTALACIONES DEL METRO	53,792.92
10PM	49102010602	9	ESTACIÓN Y/O INSTALACIONES DEL METRO	64,583.90
10PM	49102010602	10	ESTACIÓN Y/O INSTALACIONES DEL METRO	49,382.55
10PM	49102010602	11	ESTACIÓN Y/O INSTALACIONES DEL METRO	60,934.23
10PM	49102010602	12	ESTACIÓN Y/O INSTALACIONES DEL METRO	189,092.91
10PM	49102010602	13	ESTACIÓN Y/O INSTALACIONES DEL METRO	53,740.07
10PM	49102010602	14	ESTACIÓN Y/O INSTALACIONES DEL METRO	64,071.72
10PM	49102010602	15	ESTACIÓN Y/O INSTALACIONES DEL METRO	58,045.43
10PM	49102010602	16	ESTACIÓN Y/O INSTALACIONES DEL METRO	105,877.17
10PM	49102010602	17	ESTACIÓN Y/O INSTALACIONES DEL METRO	48,100.63
10PM	49102010602	18	ESTACIÓN Y/O INSTALACIONES DEL METRO	92,494.81
10PM	49102010602	19	ESTACIÓN Y/O INSTALACIONES DEL METRO	22,745.87
10PM	49102010602	20	ESTACIÓN Y/O INSTALACIONES DEL METRO	3,687.54
10PM	49102010602	21	ESTACIÓN Y/O INSTALACIONES DEL METRO	3,117.92
10PM	49102010602	22	ESTACIÓN Y/O INSTALACIONES DEL METRO	5,511.43
10PM	49102010602	23	ESTACIÓN Y/O INSTALACIONES DEL METRO	4,556.48
10PM	49102010602	24	ESTACIÓN Y/O INSTALACIONES DEL METRO	2,807.50
10PM	49102010602	25	ESTACIÓN Y/O INSTALACIONES DEL METRO	964.29
10PM	49102010602	26	ESTACIÓN Y/O INSTALACIONES DEL METRO	964.29
10PM	49102010602	27	ESTACIÓN Y/O INSTALACIONES DEL METRO	964.29
10PM	49102010602	28	ESTACIÓN Y/O INSTALACIONES DEL METRO	2,807.50
10PM	49102010602	29	ESTACIÓN Y/O INSTALACIONES DEL METRO	10,799.88
10PM	49102010602	30	ESTACIÓN Y/O INSTALACIONES DEL METRO	7,700.52
10PM	49102010602	31	ESTACIÓN Y/O INSTALACIONES DEL METRO	7,763.22
10PM	49102010602	32	ESTACIÓN Y/O INSTALACIONES DEL METRO	8,893.87
10PM	49102010602	33	ESTACIÓN Y/O INSTALACIONES DEL METRO	8,551.01
10PM	49102010602	34	ESTACIÓN Y/O INSTALACIONES DEL METRO	7,948.44
10PM	49102010602	35	ESTACIÓN Y/O INSTALACIONES DEL METRO	13,595.42
10PM	49102010602	36	ESTACIÓN Y/O INSTALACIONES DEL METRO	12,784.47
10PM	49102010602	37	ESTACIÓN Y/O INSTALACIONES DEL METRO	11,554.68
10PM	49102010602	38	ESTACIÓN Y/O INSTALACIONES DEL METRO	9,159.58
10PM	49102010602	39	ESTACIÓN Y/O INSTALACIONES DEL METRO	8,981.93
10PM	49102010602	40	ESTACIÓN Y/O INSTALACIONES DEL METRO	1,519.31
10PM	49102010602	41	ESTACIÓN Y/O INSTALACIONES DEL METRO	1,497.49


10PM	49102010602	26302	ESTACIÓN Y/O INSTALACIONES DEL METRO	32,075.79
10PM	49102010602	26303	ESTACIÓN Y/O INSTALACIONES DEL METRO	44,496.63
10PM	49102010602	26304	ESTACIÓN Y/O INSTALACIONES DEL METRO	44,496.63
10PM	49102010602	26305	ESTACIÓN Y/O INSTALACIONES DEL METRO	44,496.63
10PM	49102010602	26306	ESTACIÓN Y/O INSTALACIONES DEL METRO	44,496.63
10PM	49102010602	26307	ESTACIÓN Y/O INSTALACIONES DEL METRO	44,496.63
10PM	49102010602	26308	ESTACIÓN Y/O INSTALACIONES DEL METRO	44,496.63
10PM	49102010602	26309	ESTACIÓN Y/O INSTALACIONES DEL METRO	51,321.32
10PM	49102010602	26310	ESTACIÓN Y/O INSTALACIONES DEL METRO	64,672.64
10PM	49102010602	26311	ESTACIÓN Y/O INSTALACIONES DEL METRO	35,552.53
10PM	49102010602	26312	ESTACIÓN Y/O INSTALACIONES DEL METRO	46,427.65
10PM	49102010602	26313	ESTACIÓN Y/O INSTALACIONES DEL METRO	46,427.65
10PM	49102010602	26314	ESTACIÓN Y/O INSTALACIONES DEL METRO	46,427.65
10PM	49102010602	26315	ESTACIÓN Y/O INSTALACIONES DEL METRO	40,662.06
10PM	49102010602	26316	ESTACIÓN Y/O INSTALACIONES DEL METRO	105,877.87
10PM	49102010602	26317	ESTACIÓN Y/O INSTALACIONES DEL METRO	53,392.16
10PM	49102010602	26318	ESTACIÓN Y/O INSTALACIONES DEL METRO	53,392.16
10PM	49102010602	26319	ESTACIÓN Y/O INSTALACIONES DEL METRO	32,317.65
10PM	49102010602	26320	ESTACIÓN Y/O INSTALACIONES DEL METRO	32,317.65
10PM	49102010602	26321	ESTACIÓN Y/O INSTALACIONES DEL METRO	47,961.98
10PM	49102010602	26322	ESTACIÓN Y/O INSTALACIONES DEL METRO	47,961.98
10PM	49102010602	26323	ESTACIÓN Y/O INSTALACIONES DEL METRO	47,961.98
10PM	49102010602	26324	ESTACIÓN Y/O INSTALACIONES DEL METRO	47,961.98
10PM	49102010602	26325	ESTACIÓN Y/O INSTALACIONES DEL METRO	31,381.62
10PM	49102010602	26326	ESTACIÓN Y/O INSTALACIONES DEL METRO	44,869.25
10PM	49102010602	26327	ESTACIÓN Y/O INSTALACIONES DEL METRO	49,395.23
10PM	49102010602	26328	ESTACIÓN Y/O INSTALACIONES DEL METRO	42,249.78
10PM	49102010602	26329	ESTACIÓN Y/O INSTALACIONES DEL METRO	71,854.58
10PM	49102010602	26330	ESTACIÓN Y/O INSTALACIONES DEL METRO	37,453.52
10PM	49102010602	26331	ESTACIÓN Y/O INSTALACIONES DEL METRO	37,453.53
10PM	49102010602	26332	ESTACIÓN Y/O INSTALACIONES DEL METRO	45,362.72
10PM	49102010602	26333	ESTACIÓN Y/O INSTALACIONES DEL METRO	45,362.72
10PM	49102010602	26334	ESTACIÓN Y/O INSTALACIONES DEL METRO	45,362.71
10PM	49102010602	26335	ESTACIÓN Y/O INSTALACIONES DEL METRO	46,472.03
10PM	49102010602	26336	ESTACIÓN Y/O INSTALACIONES DEL METRO	70,153.18
10PM	49102010602	26337	ESTACIÓN Y/O INSTALACIONES DEL METRO	44,675.86
TOTAL				16,885,947,387.36

*La Información Consignada en este reporte es Responsabilidad de la Unidad Ejecutora del Gasto, de conformidad a los Artículos 51, 154 y 155 de la Ley de Austeridad, Transparencia en Remuneraciones, Prestaciones y Ejercicio de Recursos de la Ciudad de México, la que servirá de base para la Integración de la Cuenta Pública 2019.

ELABORÓ

REVISÓ

AUTORIZÓ




MARÍA SILVIA VILLAGRÁN CHÁVEZ
 ENCARGADA DE DESPACHO DE LA
 GERENCIA DE CONTABILIDAD
 5627.4830

silvia.villagran@metro.cdmx.gob.mx



BLANCA ESTELA MARTÍNEZ BENAVIDES
 DIRECTORA DE FINANZAS
 5627.4750

blanca.martinez@metro.cdmx.gob.mx



MIGUEL ÁNGEL MONROY ARANDA
 SUBDIRECTOR GENERAL DE ADMINISTRACIÓN Y
 FINANZAS
 5627.4770

miguelangel.monroy@metro.cdmx.gob.mx

CIUDAD INNOVADORA
 Y DE DERECHOS

NUESTRA
 CASA



GOBIERNO DE LA
CIUDAD DE MÉXICO

SECRETARÍA DE
ADMINISTRACIÓN Y FINANZAS

CUENTA PÚBLICA **2019**
DE LA CIUDAD DE MÉXICO

INFRAESTRUCTURA

CIUDAD **INNOVADORA**
Y DE **DERECHOS**

NUESTRA
CASA



Fecha: 20 de marzo de 2020

Sistema de Transporte Colectivo Metro
RELACIÓN DE BIENES INMUEBLES QUE COMPONEN SU PATRIMONIO
CUENTA PÚBLICA 2019
(Pesos y centavos)

URG	CÓDIGO	N° PROGRESIVO	DESCRIPCIÓN DEL BIEN	VALOR EN LIBROS / INVENTARIO
10PM	49102010602	1	ESTACIÓN Y/O INSTALACIONES DEL METRO	70,502.67
10PM	49102010602	2	ESTACIÓN Y/O INSTALACIONES DEL METRO	71,110.66
10PM	49102010602	3	ESTACIÓN Y/O INSTALACIONES DEL METRO	67,348.19
10PM	49102010602	4	ESTACIÓN Y/O INSTALACIONES DEL METRO	64,300.20
10PM	49102010602	5	ESTACIÓN Y/O INSTALACIONES DEL METRO	68,197.35
10PM	49102010602	6	ESTACIÓN Y/O INSTALACIONES DEL METRO	63,834.04
10PM	49102010602	7	ESTACIÓN Y/O INSTALACIONES DEL METRO	88,428.36
10PM	49102010602	8	ESTACIÓN Y/O INSTALACIONES DEL METRO	71,115.30
10PM	49102010602	9	ESTACIÓN Y/O INSTALACIONES DEL METRO	94,978.28
10PM	49102010602	10	ESTACIÓN Y/O INSTALACIONES DEL METRO	62,623.64
10PM	49102010602	11	ESTACIÓN Y/O INSTALACIONES DEL METRO	74,781.08
10PM	49102010602	12	ESTACIÓN Y/O INSTALACIONES DEL METRO	79,350.87
10PM	49102010602	13	ESTACIÓN Y/O INSTALACIONES DEL METRO	65,075.30
10PM	49102010602	14	ESTACIÓN Y/O INSTALACIONES DEL METRO	92,732.77
10PM	49102010602	15	ESTACIÓN Y/O INSTALACIONES DEL METRO	72,942.29
10PM	49102010602	16	ESTACIÓN Y/O INSTALACIONES DEL METRO	66,123.39
10PM	49102010602	17	ESTACIÓN Y/O INSTALACIONES DEL METRO	99,458.55
10PM	49102010602	18	ESTACIÓN Y/O INSTALACIONES DEL METRO	107,949.34
10PM	49102010602	19	ESTACIÓN Y/O INSTALACIONES DEL METRO	110,573.95
10PM	49102010602	20	ESTACIÓN Y/O INSTALACIONES DEL METRO	144,663.54
10PM	49102010602	21	ESTACIÓN Y/O INSTALACIONES DEL METRO	143,940.74
10PM	49102010602	22	ESTACIÓN Y/O INSTALACIONES DEL METRO	146,052.32
10PM	49102010602	23	ESTACIÓN Y/O INSTALACIONES DEL METRO	147,397.13
10PM	49102010602	24	ESTACIÓN Y/O INSTALACIONES DEL METRO	143,255.34
10PM	49102010602	25	ESTACIÓN Y/O INSTALACIONES DEL METRO	141,069.41
10PM	49102010602	26	ESTACIÓN Y/O INSTALACIONES DEL METRO	152,335.20
10PM	49102010602	27	ESTACIÓN Y/O INSTALACIONES DEL METRO	145,013.83
10PM	49102010602	28	ESTACIÓN Y/O INSTALACIONES DEL METRO	153,782.94
10PM	49102010602	29	ESTACIÓN Y/O INSTALACIONES DEL METRO	152,007.63
10PM	49102010602	30	ESTACIÓN Y/O INSTALACIONES DEL METRO	144,034.10
10PM	49102010602	31	ESTACIÓN Y/O INSTALACIONES DEL METRO	163,675.37
10PM	49102010602	32	ESTACIÓN Y/O INSTALACIONES DEL METRO	199,952.19
10PM	49102010602	33	ESTACIÓN Y/O INSTALACIONES DEL METRO	179,479.09
10PM	49102010602	34	ESTACIÓN Y/O INSTALACIONES DEL METRO	128,010.49
10PM	49102010602	35	ESTACIÓN Y/O INSTALACIONES DEL METRO	129,252.76
10PM	49102010602	36	ESTACIÓN Y/O INSTALACIONES DEL METRO	127,450.72
10PM	49102010602	37	ESTACIÓN Y/O INSTALACIONES DEL METRO	128,721.62
10PM	49102010602	38	ESTACIÓN Y/O INSTALACIONES DEL METRO	128,729.58
10PM	49102010602	39	ESTACIÓN Y/O INSTALACIONES DEL METRO	130,277.76
10PM	49102010602	40	ESTACIÓN Y/O INSTALACIONES DEL METRO	134,695.75
10PM	49102010602	41	ESTACIÓN Y/O INSTALACIONES DEL METRO	128,831.49
10PM	49102010602	42	ESTACIÓN Y/O INSTALACIONES DEL METRO	151,108.90
10PM	49102010602	43	ESTACIÓN Y/O INSTALACIONES DEL METRO	142,903.53

[Handwritten signature and scribbles in blue ink]


10PM	49102010602	26936	ESTACIÓN Y/O INSTALACIONES DEL METRO	3,919,343.26
10PM	49102010602	26937	ESTACIÓN Y/O INSTALACIONES DEL METRO	1,840,297.89
10PM	49102010602	26938	ESTACIÓN Y/O INSTALACIONES DEL METRO	5,100.18
10PM	49102010602	26939	ESTACIÓN Y/O INSTALACIONES DEL METRO	1,014,936.50
10PM	49102010602	26940	ESTACIÓN Y/O INSTALACIONES DEL METRO	215,399.44
10PM	49102010602	26941	ESTACIÓN Y/O INSTALACIONES DEL METRO	649,962.00
10PM	49102010602	26942	ESTACIÓN Y/O INSTALACIONES DEL METRO	3,476,359.65
10PM	49102010602	26943	ESTACIÓN Y/O INSTALACIONES DEL METRO	32,495,599.58
10PM	49102010602	26944	ESTACIÓN Y/O INSTALACIONES DEL METRO	3,919,343.26
10PM	49102010602	26945	ESTACIÓN Y/O INSTALACIONES DEL METRO	1,840,297.89
10PM	49102010602	26946	ESTACIÓN Y/O INSTALACIONES DEL METRO	5,100.18
10PM	49102010602	26947	ESTACIÓN Y/O INSTALACIONES DEL METRO	1,014,936.50
10PM	49102010602	26948	ESTACIÓN Y/O INSTALACIONES DEL METRO	215,399.44
10PM	49102010602	26949	ESTACIÓN Y/O INSTALACIONES DEL METRO	649,962.00
10PM	49102010602	26950	ESTACIÓN Y/O INSTALACIONES DEL METRO	3,476,359.65
10PM	49102010602	26951	ESTACIÓN Y/O INSTALACIONES DEL METRO	32,495,599.58
10PM	49102010602	26952	ESTACIÓN Y/O INSTALACIONES DEL METRO	3,919,343.26
10PM	49102010602	26953	ESTACIÓN Y/O INSTALACIONES DEL METRO	1,840,297.89
10PM	49102010602	26954	ESTACIÓN Y/O INSTALACIONES DEL METRO	5,100.18
10PM	49102010602	26955	ESTACIÓN Y/O INSTALACIONES DEL METRO	1,014,936.50
10PM	49102010602	26956	ESTACIÓN Y/O INSTALACIONES DEL METRO	215,399.44
10PM	49102010602	26957	ESTACIÓN Y/O INSTALACIONES DEL METRO	649,962.00
10PM	49102010602	26958	ESTACIÓN Y/O INSTALACIONES DEL METRO	3,476,359.65
10PM	49102010602	26959	ESTACIÓN Y/O INSTALACIONES DEL METRO	32,495,599.58
10PM	49102010602	26960	ESTACIÓN Y/O INSTALACIONES DEL METRO	3,919,343.26
10PM	49102010602	26961	ESTACIÓN Y/O INSTALACIONES DEL METRO	1,840,297.89
10PM	49102010602	26962	ESTACIÓN Y/O INSTALACIONES DEL METRO	5,100.18
10PM	49102010602	26963	ESTACIÓN Y/O INSTALACIONES DEL METRO	1,014,936.50
10PM	49102010602	26964	ESTACIÓN Y/O INSTALACIONES DEL METRO	215,399.44
10PM	49102010602	26965	ESTACIÓN Y/O INSTALACIONES DEL METRO	649,962.00
10PM	49102010602	26966	ESTACIÓN Y/O INSTALACIONES DEL METRO	3,476,359.65
10PM	49102010602	26967	ESTACIÓN Y/O INSTALACIONES DEL METRO	32,495,599.58
10PM	49102010602	26968	ESTACIÓN Y/O INSTALACIONES DEL METRO	3,919,343.26
10PM	49102010602	26969	ESTACIÓN Y/O INSTALACIONES DEL METRO	1,840,297.81
TOTAL				19,103,449,946.49

*La Información Consignada en este reporte es Responsabilidad de la Unidad Ejecutora del Gasto, de conformidad a los Artículos 51, 154 y 155 de la Ley de Austeridad, Transparencia en Remuneraciones, Prestaciones y Ejercicio de Recursos de la Ciudad de México, la que servirá de base para la Integración de la Cuenta Pública 2019.

ELABORÓ

REVISÓ

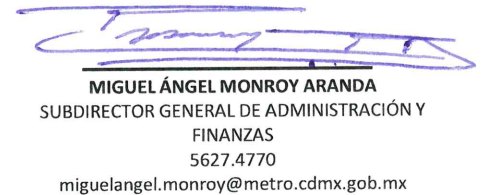
AUTORIZÓ



MARÍA SILVIA VILLAGRÁN CHÁVEZ
ENCARGADA DE DESPACHO DE LA
GERENCIA DE CONTABILIDAD
5627.4830



BLANCA ESTELA MARTÍNEZ BENAVIDES
DIRECTORA DE FINANZAS
5627.4750
blanca.martinez@metro.cdmx.gob.mx



MIGUEL ÁNGEL MONROY ARANDA
SUBDIRECTOR GENERAL DE ADMINISTRACIÓN Y
FINANZAS
5627.4770
miguelangel.monroy@metro.cdmx.gob.mx

silvia.villagran@metro.cdmx.gob.mx

CIUDAD INNOVADORA
Y DE DERECHOS

NUESTRA
CASA



GOBIERNO DE LA
CIUDAD DE MÉXICO

SECRETARÍA DE
ADMINISTRACIÓN Y FINANZAS

CUENTA PÚBLICA **2019**
DE LA CIUDAD DE MÉXICO

OBRAS EN PROCESO

CIUDAD **INNOVADORA**
Y DE **DERECHOS**

NUESTRA
CASA



Fecha: 20 de marzo de 2020

Sistema de Transporte Colectivo Metro
RELACIÓN DE BIENES INMUEBLES QUE COMPONEN SU PATRIMONIO
CUENTA PÚBLICA 2019
(Pesos y centavos)

URG	CÓDIGO	N° PROGRESIVO	DESCRIPCIÓN DEL BIEN	VALOR EN LIBROS / INVENTARIO
10PM	49102010602	1	ESTACIÓN Y/O INSTALACIONES DEL METRO	5,060.85
10PM	49102010602	2	ESTACIÓN Y/O INSTALACIONES DEL METRO	2,826,096.95
10PM	49102010602	3	ESTACIÓN Y/O INSTALACIONES DEL METRO	85,656.82
10PM	49102010602	4	ESTACIÓN Y/O INSTALACIONES DEL METRO	9,094,798.54
10PM	49102010602	5	ESTACIÓN Y/O INSTALACIONES DEL METRO	285,958.34
10PM	49102010602	6	ESTACIÓN Y/O INSTALACIONES DEL METRO	7,249,494.58
10PM	49102010602	7	ESTACIÓN Y/O INSTALACIONES DEL METRO	261,574.17
10PM	49102010602	8	ESTACIÓN Y/O INSTALACIONES DEL METRO	3,577,104.48
10PM	49102010602	9	ESTACIÓN Y/O INSTALACIONES DEL METRO	423,657.74
10PM	49102010602	10	ESTACIÓN Y/O INSTALACIONES DEL METRO	1,195,635.22
10PM	49102010602	11	ESTACIÓN Y/O INSTALACIONES DEL METRO	2,697,829.59
10PM	49102010602	12	ESTACIÓN Y/O INSTALACIONES DEL METRO	2,408,223.49
10PM	49102010602	13	ESTACIÓN Y/O INSTALACIONES DEL METRO	2,323,751.11
10PM	49102010602	14	ESTACIÓN Y/O INSTALACIONES DEL METRO	11,904.25
10PM	49102010602	15	ESTACIÓN Y/O INSTALACIONES DEL METRO	1,484,413.10
10PM	49102010602	16	ESTACIÓN Y/O INSTALACIONES DEL METRO	1,144,092.70
10PM	49102010602	17	ESTACIÓN Y/O INSTALACIONES DEL METRO	29,694.74
10PM	49102010602	18	ESTACIÓN Y/O INSTALACIONES DEL METRO	19,078.60
10PM	49102010602	19	ESTACIÓN Y/O INSTALACIONES DEL METRO	1,974,549.31
10PM	49102010602	20	ESTACIÓN Y/O INSTALACIONES DEL METRO	3,843.88
10PM	49102010602	21	ESTACIÓN Y/O INSTALACIONES DEL METRO	1,509,753.41
10PM	49102010602	22	ESTACIÓN Y/O INSTALACIONES DEL METRO	10,063.63
10PM	49102010602	23	ESTACIÓN Y/O INSTALACIONES DEL METRO	761,132.25
10PM	49102010602	24	ESTACIÓN Y/O INSTALACIONES DEL METRO	1,455.08
10PM	49102010602	25	ESTACIÓN Y/O INSTALACIONES DEL METRO	723,345.09
10PM	49102010602	26	ESTACIÓN Y/O INSTALACIONES DEL METRO	1,828,219.06
10PM	49102010602	27	ESTACIÓN Y/O INSTALACIONES DEL METRO	1,194,773.85
10PM	49102010602	28	ESTACIÓN Y/O INSTALACIONES DEL METRO	808,147.04
10PM	49102010602	29	ESTACIÓN Y/O INSTALACIONES DEL METRO	417,880.70
10PM	49102010602	30	ESTACIÓN Y/O INSTALACIONES DEL METRO	357,277.42
10PM	49102010602	31	ESTACIÓN Y/O INSTALACIONES DEL METRO	152,752.63
10PM	49102010602	32	ESTACIÓN Y/O INSTALACIONES DEL METRO	2,166,906.63
10PM	49102010602	33	ESTACIÓN Y/O INSTALACIONES DEL METRO	2,181.07
10PM	49102010602	34	ESTACIÓN Y/O INSTALACIONES DEL METRO	1,238,927.53
10PM	49102010602	35	ESTACIÓN Y/O INSTALACIONES DEL METRO	1,308.64
10PM	49102010602	36	ESTACIÓN Y/O INSTALACIONES DEL METRO	498,098.02
10PM	49102010602	37	ESTACIÓN Y/O INSTALACIONES DEL METRO	436.21
10PM	49102010602	38	ESTACIÓN Y/O INSTALACIONES DEL METRO	296,657.15
10PM	49102010602	39	ESTACIÓN Y/O INSTALACIONES DEL METRO	2,273,496.26
10PM	49102010602	40	ESTACIÓN Y/O INSTALACIONES DEL METRO	31,501.69
10PM	49102010602	41	ESTACIÓN Y/O INSTALACIONES DEL METRO	443,057.40
10PM	49102010602	42	ESTACIÓN Y/O INSTALACIONES DEL METRO	48,860.02
10PM	49102010602	43	ESTACIÓN Y/O INSTALACIONES DEL METRO	1,024,805.37
10PM	49102010602	44	ESTACIÓN Y/O INSTALACIONES DEL METRO	1,911.69
10PM	49102010602	45	ESTACIÓN Y/O INSTALACIONES DEL METRO	198,791.32
10PM	49102010602	46	ESTACIÓN Y/O INSTALACIONES DEL METRO	273,222.22

10PM	49102010602	161	ESTACIÓN Y/O INSTALACIONES DEL METRO	903,293.03
10PM	49102010602	162	ESTACIÓN Y/O INSTALACIONES DEL METRO	55,894.52
10PM	49102010602	163	ESTACIÓN Y/O INSTALACIONES DEL METRO	2,748,413.06
10PM	49102010602	164	ESTACIÓN Y/O INSTALACIONES DEL METRO	5,577,799.74
10PM	49102010602	165	ESTACIÓN Y/O INSTALACIONES DEL METRO	1,287,312.62
10PM	49102010602	166	ESTACIÓN Y/O INSTALACIONES DEL METRO	1,112,337.42
10PM	49102010602	167	ESTACIÓN Y/O INSTALACIONES DEL METRO	313,200.00
10PM	49102010602	168	ESTACIÓN Y/O INSTALACIONES DEL METRO	546,692.91
10PM	49102010602	169	ESTACIÓN Y/O INSTALACIONES DEL METRO	2,578,977.51
10PM	49102010602	170	ESTACIÓN Y/O INSTALACIONES DEL METRO	243,481.74
10PM	49102010602	171	ESTACIÓN Y/O INSTALACIONES DEL METRO	8,292,404.43
10PM	49102010602	172	ESTACIÓN Y/O INSTALACIONES DEL METRO	3,840,223.09
10PM	49102010602	173	ESTACIÓN Y/O INSTALACIONES DEL METRO	2,306,822.26
10PM	49102010602	174	ESTACIÓN Y/O INSTALACIONES DEL METRO	3,471.74
10PM	49102010602	175	ESTACIÓN Y/O INSTALACIONES DEL METRO	2,894,086.98
10PM	49102010602	176	ESTACIÓN Y/O INSTALACIONES DEL METRO	24,673.28
10PM	49102010602	177	ESTACIÓN Y/O INSTALACIONES DEL METRO	451,768.32
10PM	49102010602	178	ESTACIÓN Y/O INSTALACIONES DEL METRO	126,834.29
10PM	49102010602	179	ESTACIÓN Y/O INSTALACIONES DEL METRO	958,877.47
10PM	49102010602	180	ESTACIÓN Y/O INSTALACIONES DEL METRO	218.99
10PM	49102010602	181	ESTACIÓN Y/O INSTALACIONES DEL METRO	171,159.62
10PM	49102010602	182	ESTACIÓN Y/O INSTALACIONES DEL METRO	2,305.98
10PM	49102010602	183	ESTACIÓN Y/O INSTALACIONES DEL METRO	57,480.27
10PM	49102010602	184	ESTACIÓN Y/O INSTALACIONES DEL METRO	2,708,633.96
10PM	49102010602	185	ESTACIÓN Y/O INSTALACIONES DEL METRO	520,507.21
10PM	49102010602	186	ESTACIÓN Y/O INSTALACIONES DEL METRO	256,097.31
10PM	49102010602	187	ESTACIÓN Y/O INSTALACIONES DEL METRO	26,514,761.40
10PM	49102010602	188	ESTACIÓN Y/O INSTALACIONES DEL METRO	2,208,782.21
10PM	49102010602	189	ESTACIÓN Y/O INSTALACIONES DEL METRO	100,767.95
10PM	49102010602	190	ESTACIÓN Y/O INSTALACIONES DEL METRO	662,988.70
10PM	49102010602	191	ESTACIÓN Y/O INSTALACIONES DEL METRO	98,896.43
10PM	49102010602	192	ESTACIÓN Y/O INSTALACIONES DEL METRO	1,078,859.62
10PM	49102010602	193	ESTACIÓN Y/O INSTALACIONES DEL METRO	1,203,123.83
10PM	49102010602	194	ESTACIÓN Y/O INSTALACIONES DEL METRO	876,458.82
10PM	49102010602	195	ESTACIÓN Y/O INSTALACIONES DEL METRO	69,083.15
10PM	49102010602	196	ESTACIÓN Y/O INSTALACIONES DEL METRO	1,571,778.24
10PM	49102010602	197	ESTACIÓN Y/O INSTALACIONES DEL METRO	136,404.64
10PM	49102010602	198	ESTACIÓN Y/O INSTALACIONES DEL METRO	3,103,305.24
10PM	49102010602	199	ESTACIÓN Y/O INSTALACIONES DEL METRO	46,092.14


TOTAL	273,779,638.62
--------------	-----------------------

*La Información Consignada en este reporte es Responsabilidad de la Unidad Ejecutora del Gasto, de conformidad a los Artículos 51, 154 y 155 de la Ley de Austeridad, Transparencia en Remuneraciones, Prestaciones y Ejercicio de Recursos de la Ciudad de México, la que servirá de base para la Integración de la Cuenta Pública 2019.

ELABORÓ

REVISÓ

AUTORIZÓ


MARÍA SILVIA VILLAGRÁN CHÁVEZ
 ENCARGADA DE DESPACHO DE LA
 GERENCIA DE CONTABILIDAD
 5627.4830
 silvia.villagran@metro.cdmx.gob.mx


BLANCA ESTELA MARTÍNEZ BENAVIDES
 DIRECTORA DE FINANZAS
 5627.4750
 blanca.martinez@metro.cdmx.gob.mx


MIGUEL ÁNGEL MONROY ARANDA
 SUBDIRECTOR GENERAL DE ADMINISTRACIÓN Y
 FINANZAS
 5627.4770
 miguelangel.monroy@metro.cdmx.gob.mx

CIUDAD INNOVADORA
Y DE DERECHOS

NUESTRA
CASA