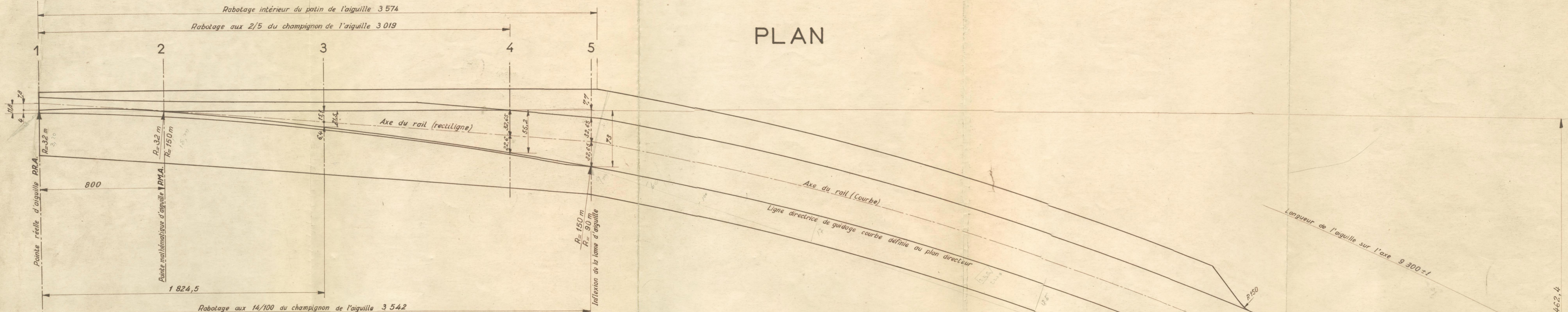



# PLAN



# ÉLEVATION



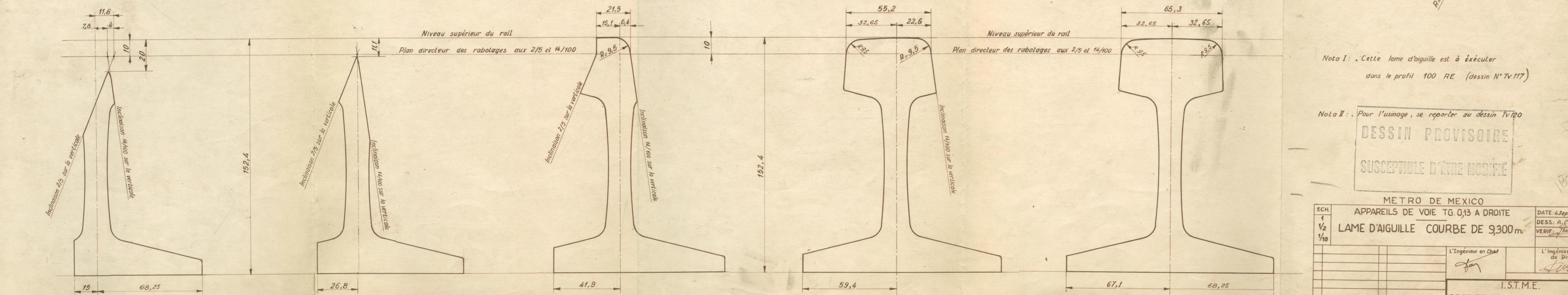
COUPE 1 à la P.R.A.

COUPE 2 P.M.A. à 800 de la P.R.A.

COUPE 3 à 1824,5 de la P.R.A.

COUPE 4 à 3019 de la P.R.A.

COUPE 5 à 3542 de la P.R.A.



Nota I: Cette lame d'aiguille est à exécuter dans le profil 100 RE (dessin N° TV 117)

Nota II: Pour l'usinage, se reporter au dessin TV 120

DESSIN PROVISOIRE  
SUSCEPTIBLE D'ÊTRE MODIFIÉ

METRO DE MEXICO		DATE: 4 Sept 1967	
APPAREILS DE VOIE TG. 0,13 A DROITE		DESS: A. Chedox	
LAME D'AIGUILLE COURBE DE 9,300 m.		VERIF: J. Janssens	
ECH. 1/40	L'Ingénieur en Chef	L'Ingénieur Chef de Division	
I.S.T.M.E.		S.G.T.E.	
TV 118		MODIFICATIONS	