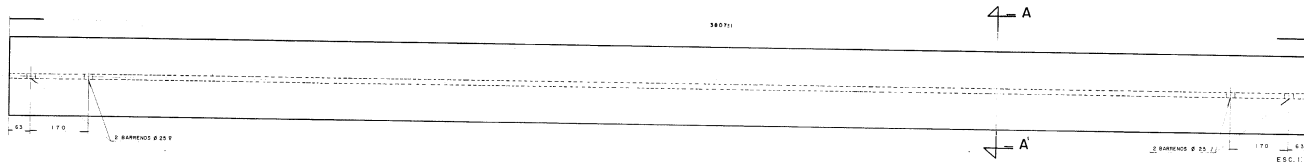
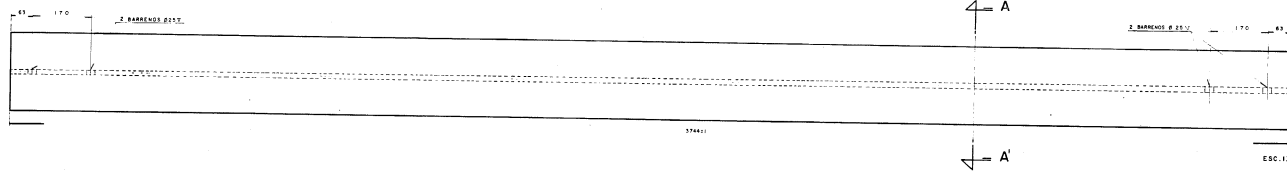


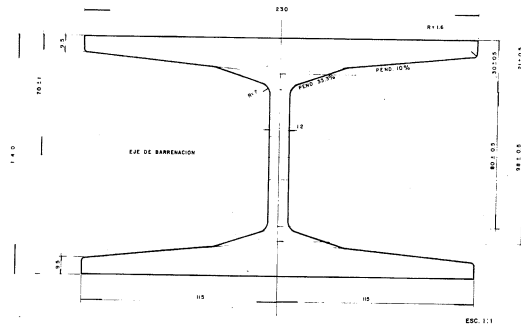
PIEZA C (PISTA DIAGONAL RECTILINEA DE 3807)



PIEZA F (PISTA DIAGONAL RECTILINEA DE 3744)



CORTE A-A'



NOTAS:
 1. ESTE PLANO ANULA Y SUSTITUYE AL PLANO NO. 121.MEX.DD.00107B.
 2. LA PISTA DE RODAMIENTO DEBE SATISFACER LAS PRESCRIPCIONES DE LA ESPECIFICACION TECNICA N° 12-C.

CIUDAD DE MEXICO SECRETARIA GENERAL DE OBRAS COMISION DE VALIDAD Y TRANSPORTE URBANO. DDF	
ING. CARLOS ALTAMIRANO FIDELLE GERENTE DE PROYECTOS ELECTROMECANICOS.	
PROYECTO: METROPOLITANO LINEA "B"	
ING. LUIS BERNARDO RODRIGUEZ GILLES	ING. GERARDO MURRAY GONZALEZ
IMPLANTACION DE VÍA - FLUJON DE VÍA PLANO TIPO	
APARATO DE VÍA T.G. 0.13 PISTAS DIAGONALES	
PIEZAS C Y F PLANTAS Y CORTE	
COORDINACION DE VÍA:	INDICACIONES:
PERFILES:	ESCALA:
EN MILIMETROS:	NÚMERO DE PLANO:
FECHA:	MODIFICACION No. 0
ING. MANUEL PEREZ J.	ING. V. SAAVA
INGENIERIA	INGENIERIA

MEZCLAS: (1:20 x 0.65) Mts.