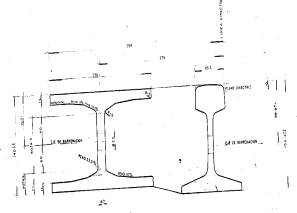
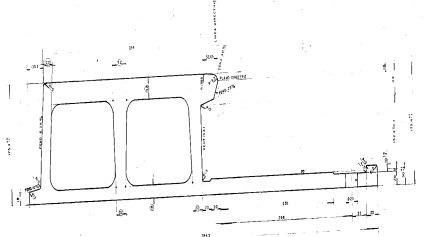


NOTAS
 1. ESTE PLANO TIENE 1 METRO DE ANCHO Y 1 METRO DE ALTO.
 2. ESTE PLANO DE CONSTRUCCION DEBE SER LEIDO EN CONJUNTO CON EL PLANO DE ALICATADO Y EL PLANO DE ALICATADO DE LA CUBIERTA.
 3. LAS CUAL CUANTAS DE LOS MATERIALES DE CONSTRUCCION DEBE SER LEIDAS EN EL PLAN DE ALICATADO DE LA CUBIERTA.
 4. LAS CUAL CUANTAS DE LOS MATERIALES DE CONSTRUCCION DEBE SER LEIDAS EN EL PLAN DE ALICATADO DE LA CUBIERTA.

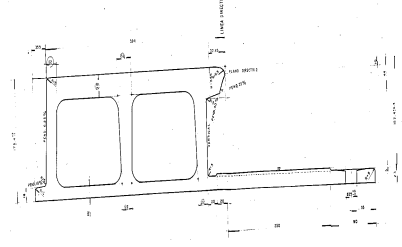
CORTE A-A'



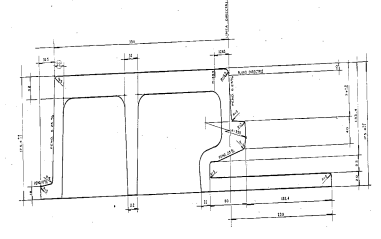
CORTE C-C'



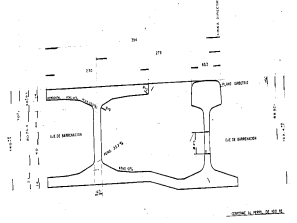
CORTE E-E'



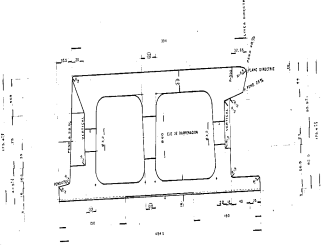
CORTE G-G'



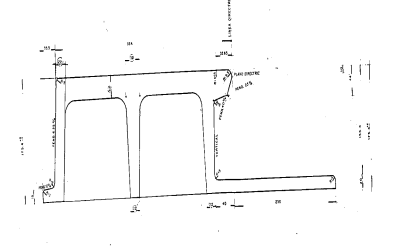
CORTE B-B'



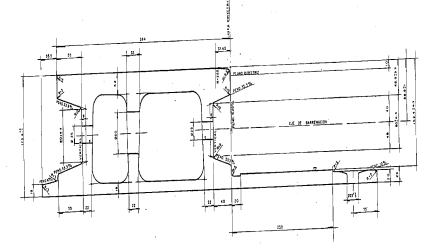
CORTE D-D'



CORTE F-F'



CORTE H-H'



CUADRO DE DATOS DEL PROYECTO

CIUDAD DE MEXICO
 SECCION GENERAL DE OBRAS PUBLICAS
 DIRECCION DE ALICATADO Y RECONSTRUCCION DE OBRAS
DDF

PROYECTO: METROPOLITANO LINEA "B"

PLANO TIPO: PLAN DE ALICATADO DE LA CUBIERTA

FECHA DE ELABORACION: 1954

FECHA DE APROBACION: 1954

ELABORADO POR: [Nombre]

REVISADO POR: [Nombre]

APROBADO POR: [Nombre]

MODELO: 12-51-1-58-54