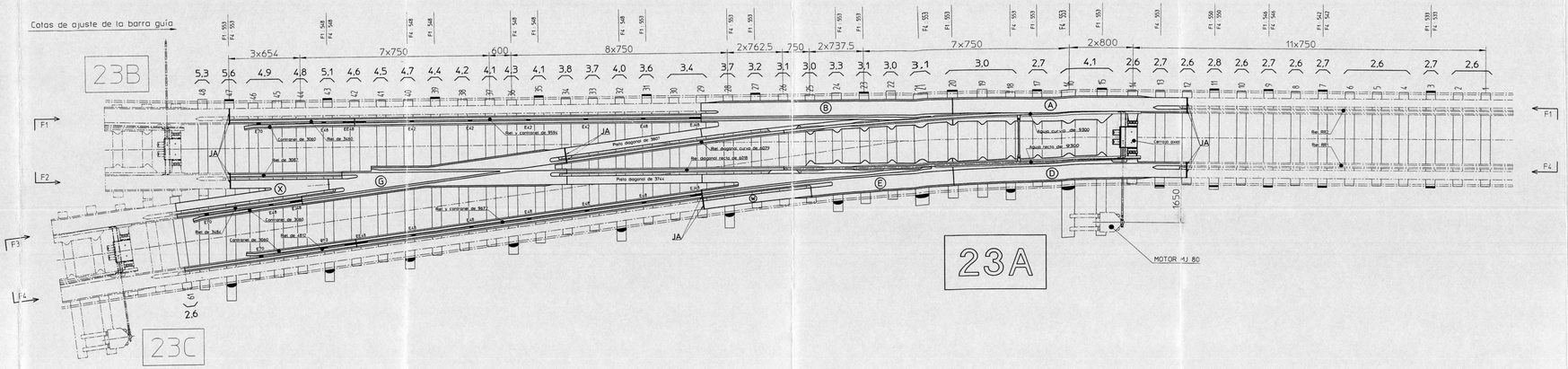

MATERIAL AGREGADO	
Durmiente de 2.60 sin entallado	49,50,52,53,55,57,59,63,65,66,68,70 y 72
Durmiente de 2.70 sin entallado	51,60,62 y 64
Durmiente de 2.80 sin entallado	56,58,69 y 71
Durmiente de 2.90 sin entallado	54 Y 67

DIAGRAMA DE LAS LÍNEAS DIRECTRICES

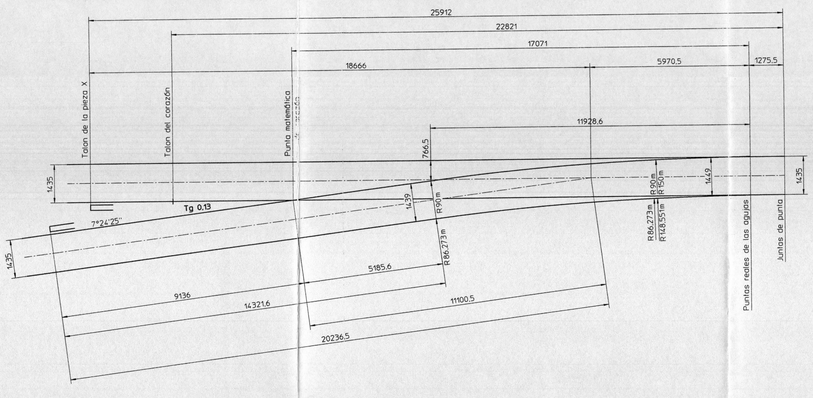

DIAGRAMA DE LAS AGUJAS

DETALLE DE LAS CABEZAS DE LOS DURMIENTES
AISLADOR SOBRE PLATILLO
Consultar plano N°6.000.0008 Mod.0

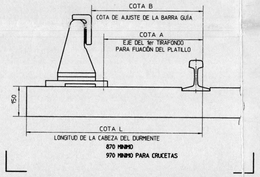

DETALLE DE LAS CABEZAS DE LOS DURMIENTES
AISLADOR SOBRE ZOCLO
Consultar plano N° 6.000.0007 Mod.2

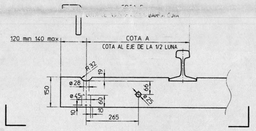

NOTA : Las piezas indicadas con líneas mixtas no forman parte del suministro.

10 Enero 2007

AUTORIZO : DGCOSTC	APROBO : DGCOSTC	REVISO : DGCOSTC

Nbre Qty	Repère Refer.	Symbole Symbol	Désignation des pièces Item	Matière dessin du nombre Material drawing or standard	P. unit Unit =

A tout seul Requirements for

IMPLANTACÍON DE VÍA - FIJACIÓN DE VÍA
DESVIO TG.0,13 A LA IZQUIERDA
APARATO 23A - TERMINUS - OBSERVATORIO Linea 1

Date Date 20-12-06
Dess. Drawn DAAB
Vérif. Checked
Hamo. Approved

Echelle Scale	Type de rail Type of rail	Poids total Total weight	Symbole Symbol
1:50	100RE P 68kg		

Modifications
0 20.12.06 BC0580

vossloh Switch Systems
Vossloh Cogifer
N° plan Dwg N° 6 100 4003 0

CE PLAN EST NOTRE PROPRIETE EXCLUSIVE
Il ne peut être reproduit ni copié ni communiqué à un tiers sans notre autorisation préalable ou de ses mains propres
THIS DRAWING IS CONFIDENTIAL AND THE COPYRIGHT OF Vossloh Cogifer
And may not be reproduced in any form whatsoever without our written authority or of its mains propres