

MATERIAL AGREGADO	
Duriente de 2,60 sin enlaidado	12.4.5.6.8.10.63.65.68.70 y 72
Duriente de 2,70 sin enlaidado	3.7.9.62 y 64
Duriente de 2,80 sin enlaidado	11.69 y 71
Duriente de 2,90 sin enlaidado	67

DIAGRAMA DE LAS AGUJAS

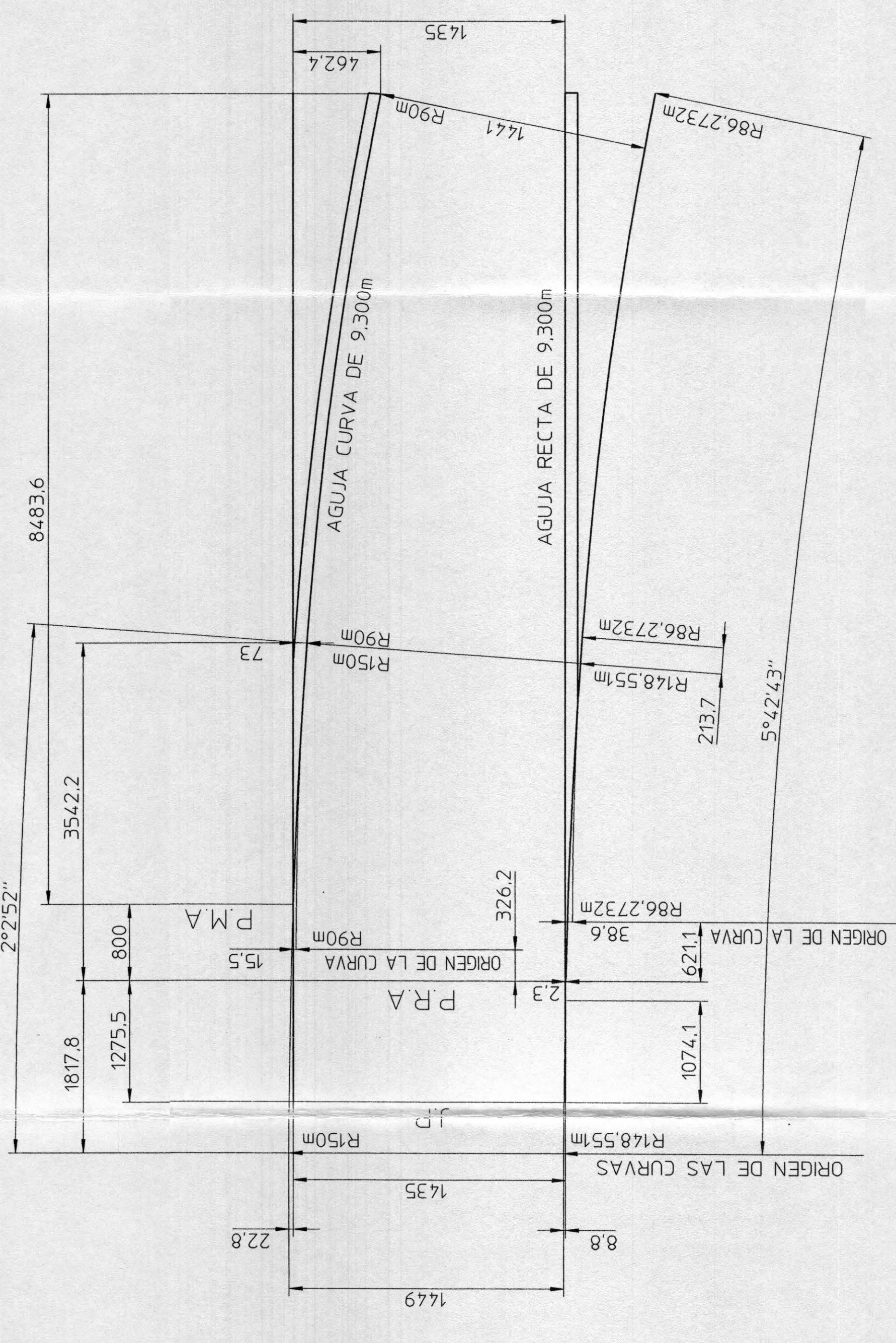
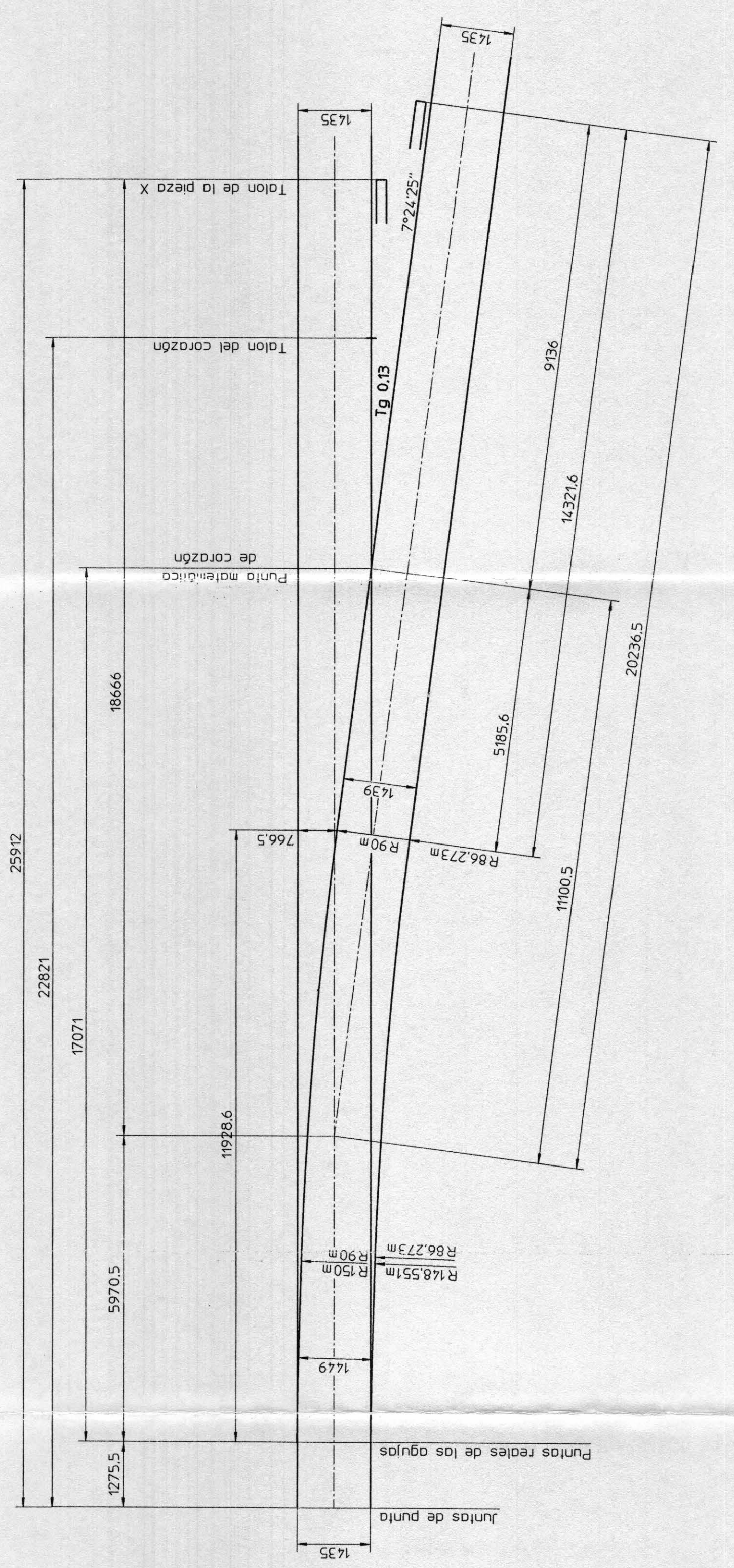
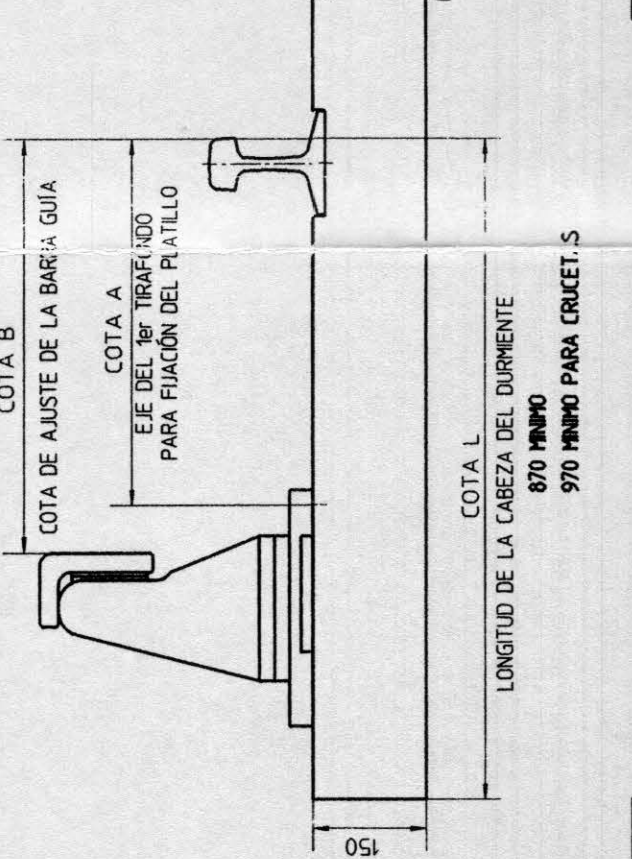


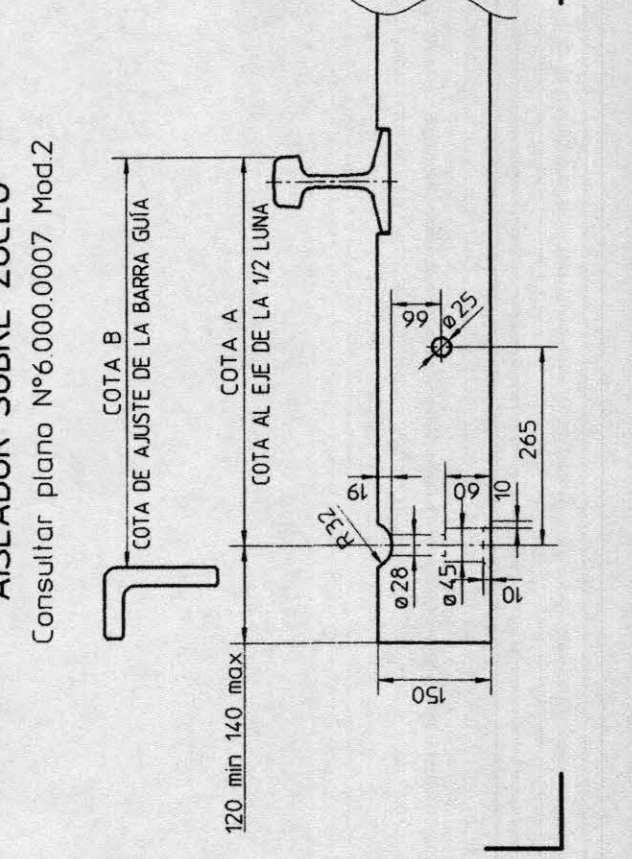
DIAGRAMA DE LAS LINEAS DIRECTRICES



DETALLE DE LAS CABEZAS DE LOS DURIENTES AISLADOR SOBRE PLATILLO



DETALLE DE LAS CABEZAS DE LOS DURIENTES AISLADOR SOBRE ZOCLO



NOTA : Las piezas indicadas con líneas mixtas no forman parte del suministro.

S.T.C.
 19/05/2007
 ASISTENTE DE DISEÑO
 DGCOSTIC APROBADO : DGCOSTIC REVISO : DGCOSTIC

Nombre del cliente	Departamento de obras	Fecha de entrega	19-12-06
Nombre del proyecto	Implantación de vía - fijación de vía	Fecha de inicio	19-12-06
Nombre del contrato	DESIVIO T.G.0.13 A LA DERECHA	Fecha de fin	19-12-06
Nombre del expediente	APARATO 13B - TERMINUS - OBSERVATORIO LINEA 1	Fecha de revisión	19-12-06
Nombre del autor	S.T.C.	Fecha de aprobación	19-12-06
Nombre del revisor	DGCOSTIC	Fecha de emisión	19-12-06
Nombre del aprobador	DGCOSTIC	Fecha de cancelación	

Modificaciones:
 0 15.12.06 B0550
 6 2.00 6.14.9

Vossloh
 Switch Systems
Vossloh Cogifer