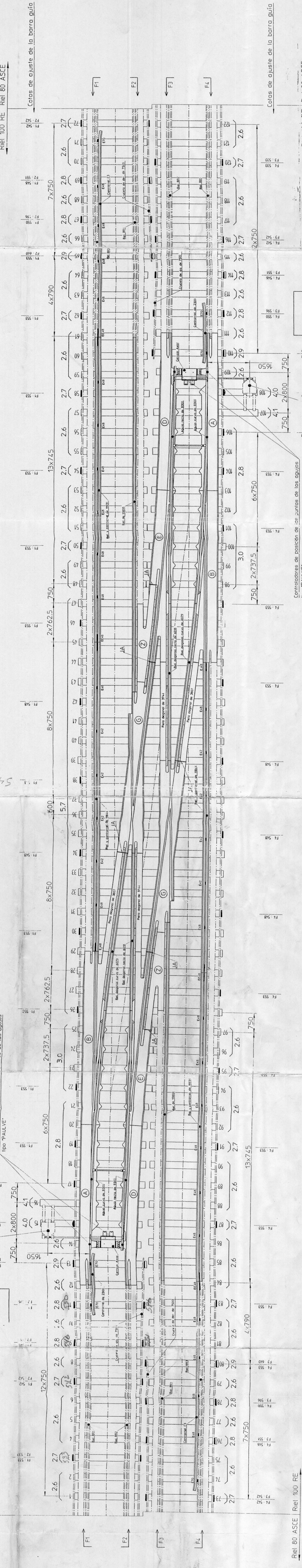


Riel 80 ASCE Riel 100 RE



Riel 80 ASCE Riel 100 RE

DIAGRAMA DE LAS LÍNEAS DIRECTRICES

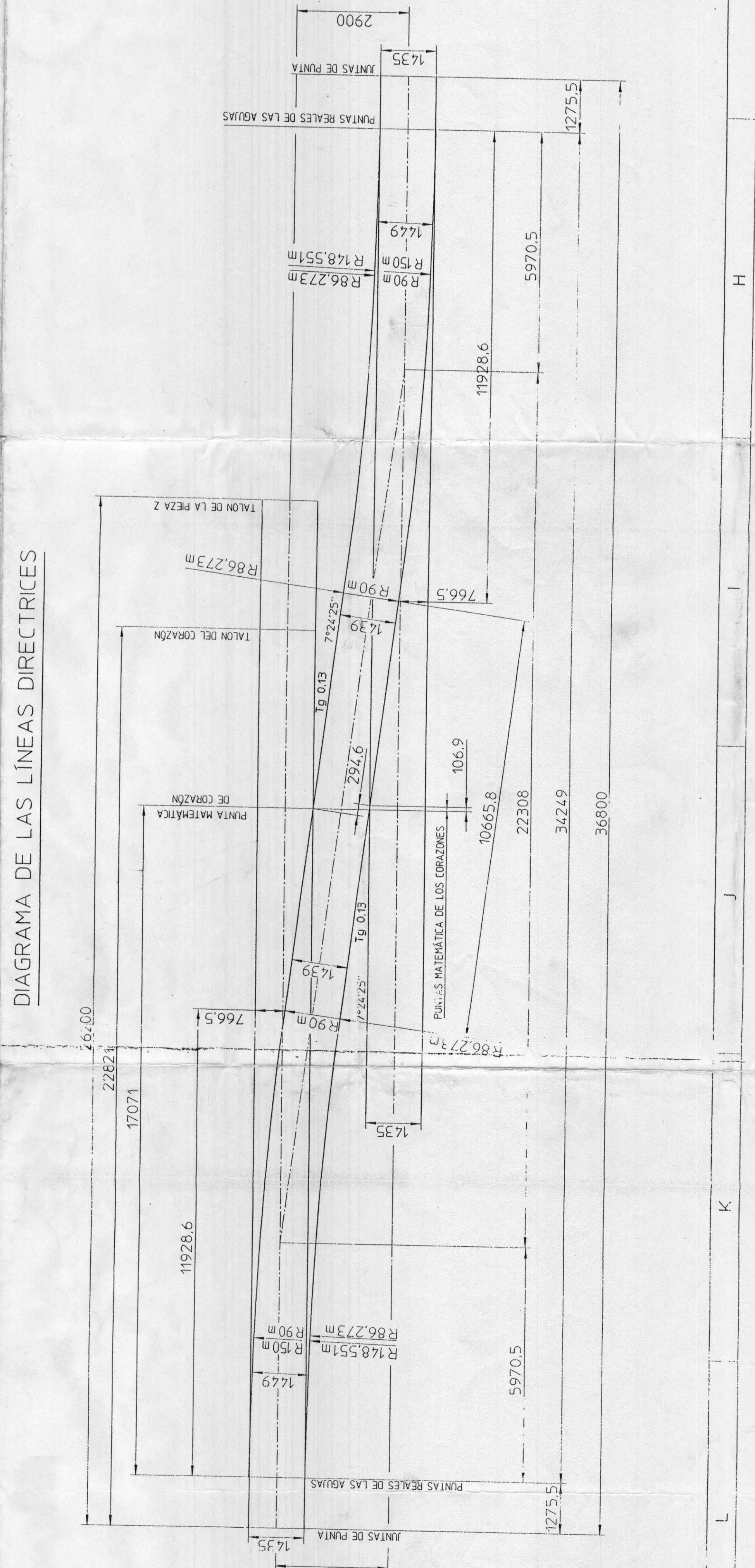
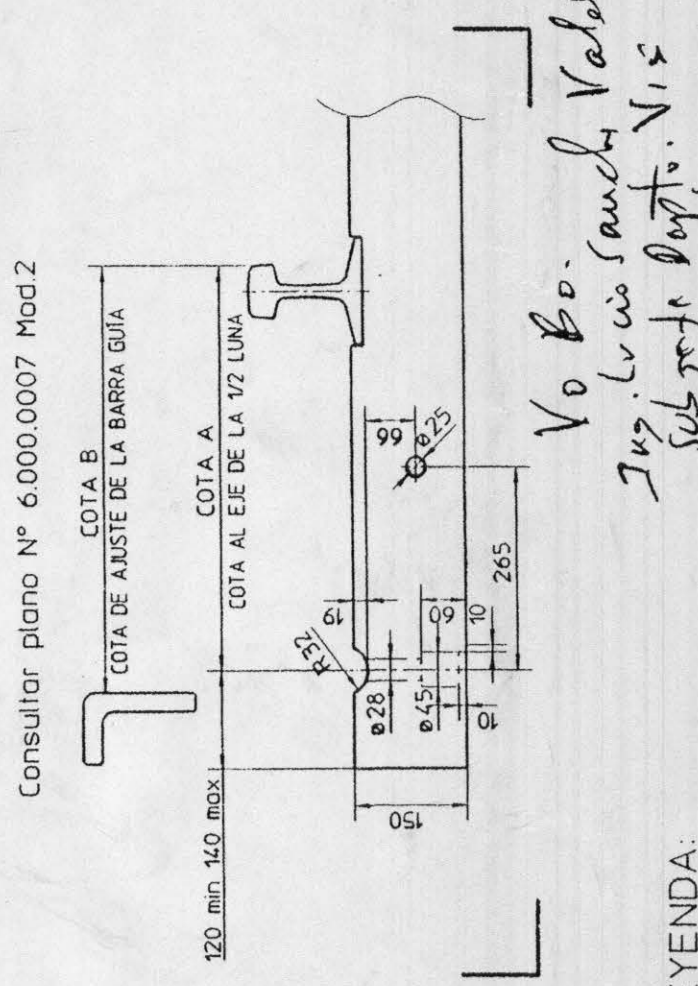


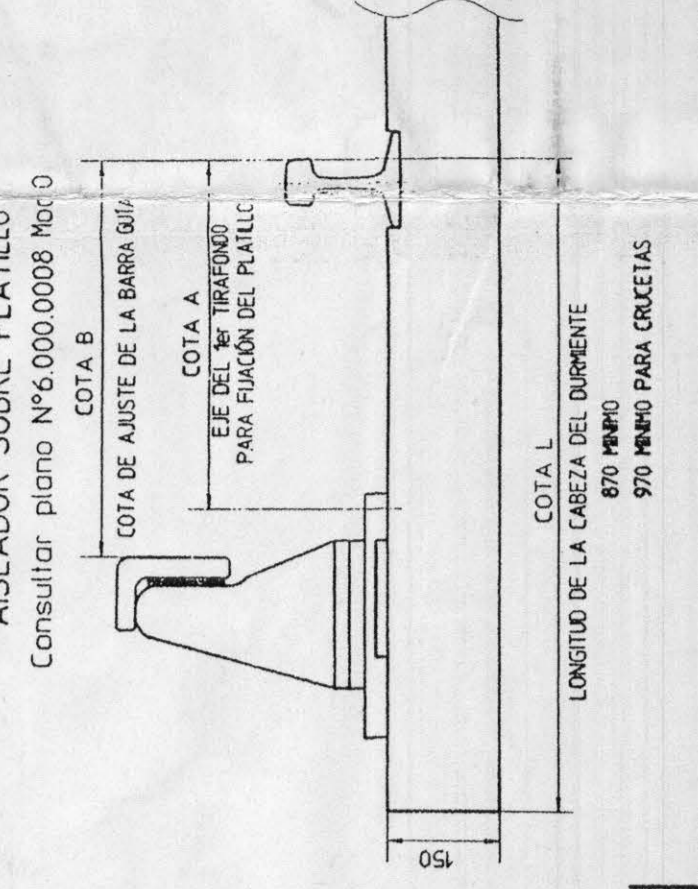
DIAGRAMA DE LAS AGUJAS



DETALLE DE LAS CABEZAS DE LOS DURMIENTES AISLADOR SOBRE ZOLCO



DETALLE DE LAS CABEZAS DE LOS DURMIENTES AISLADOR SOBRE PLATILLO



LEYENDA:

- Aislador sobre platillo
- Aislador sobre zolca 1/12

NOTA : Las piezas indicadas con líneas mixtas no forman parte del suministro.

Revisión	0	27.06.01 BC0371	MODIFICACION	Aprobó COGIFEE
Empresa	CORPORACIÓN INDUSTRIAL DE INGENIERÍA Y CONSTRUCCIÓN S.A. (CICSA)			
Proyecto	IMPLANTACIÓN DE VÍA - FIJACIÓN DE VÍA COMUNICACIÓN TIGOB A LA DER CON EMPREVA 291			
Escalera	1:50	No. de Plano	STC	Fecha de aprobación
Revisó STC	Ing. Jorge Sánchez V.	No. de Plano	STC	Contrato No. 001/2000
Aprobó STC	Ing. Erasmo Cárdenas C.	No. de Plano	STC	DAAB
Autentizó STC	Ing. Erasmo Cárdenas C.	No. de Plano	STC	Revisó
Autentizó STC	Ing. Erasmo Cárdenas C.	No. de Plano	STC	Fecha
				27-06-01